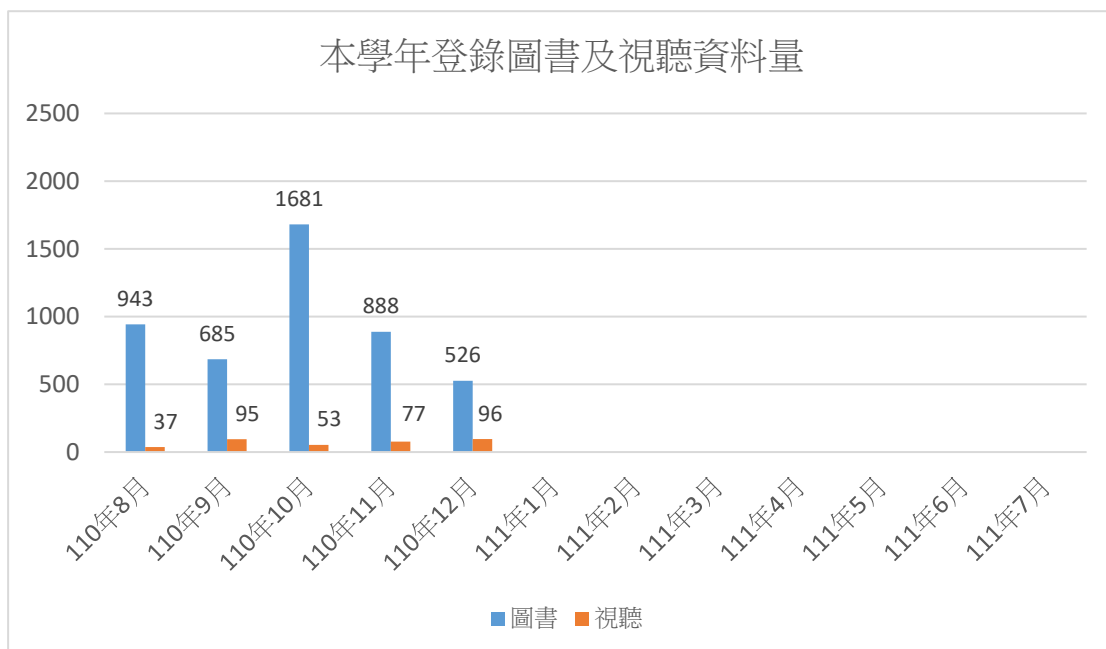


2021 年 12 月圖書館業務統計摘要

一、採購業務

1. 本學年登錄圖書及視聽資料量



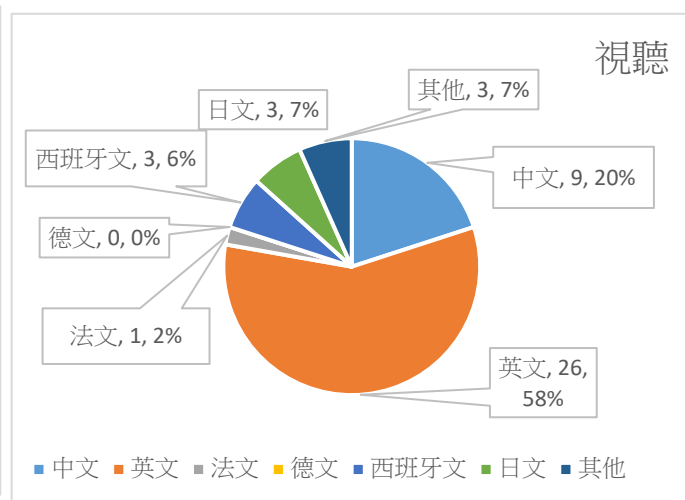
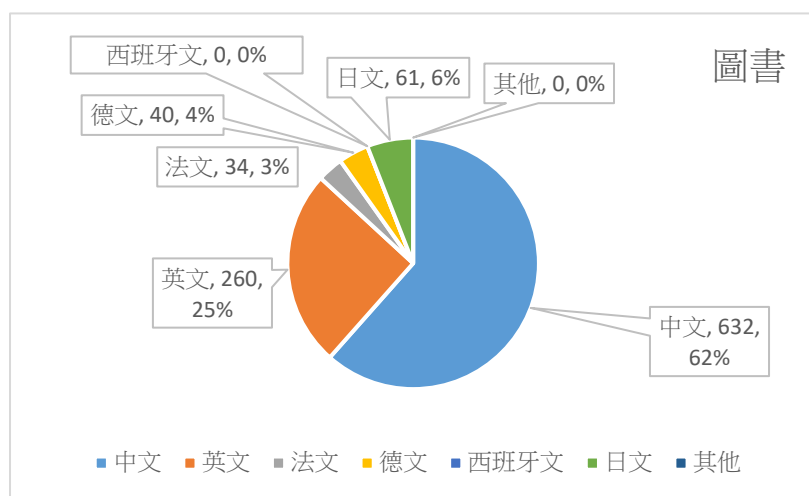
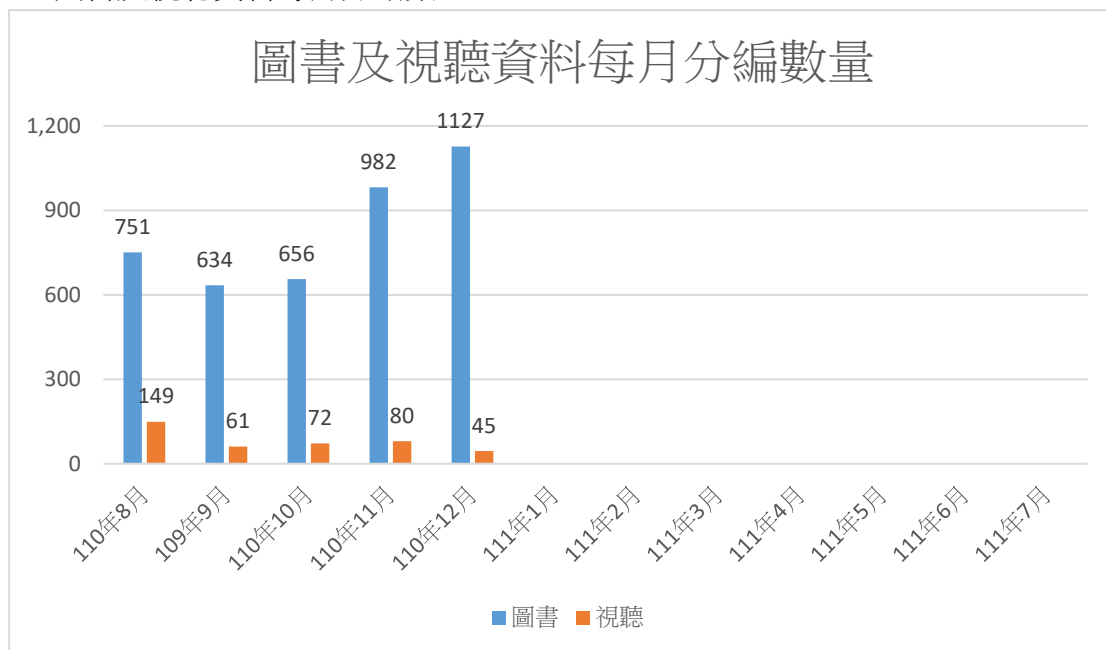
2. 本年度（截至 110.12.31）購入資料量及支出金額累計

| 資料類型 | 購入（冊/件/種） | 支出金額（元） | 執行率（%） |
|-------------|-----------|----------|---------|
| 圖書 | 9672 | 5449514 | 100.40% |
| 視聽資料 | 398 | 1472378 | |
| 期刊 | 400 | 3357268 | |
| 電子資源 | 5 | 1266520 | |
| 合計 （資本門） | | 11545680 | |

※經常門經費執行電子資源 45 種、EDS 資源探索平台，金額 6,339,234 元，執行率 84.41%

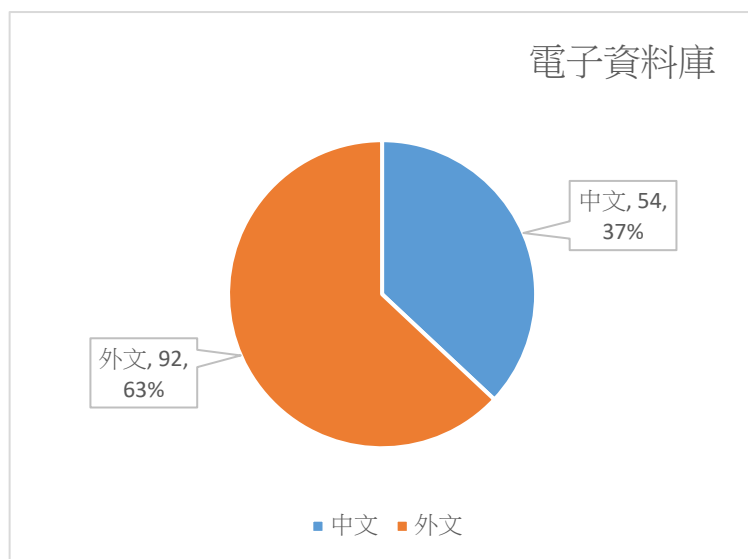
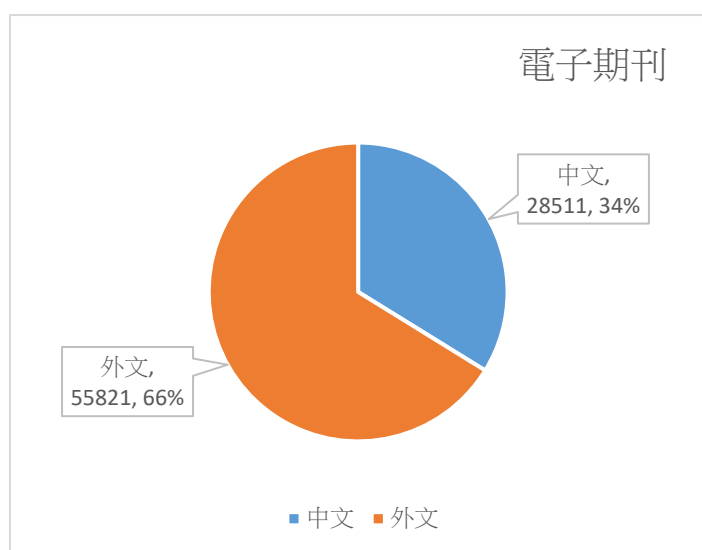
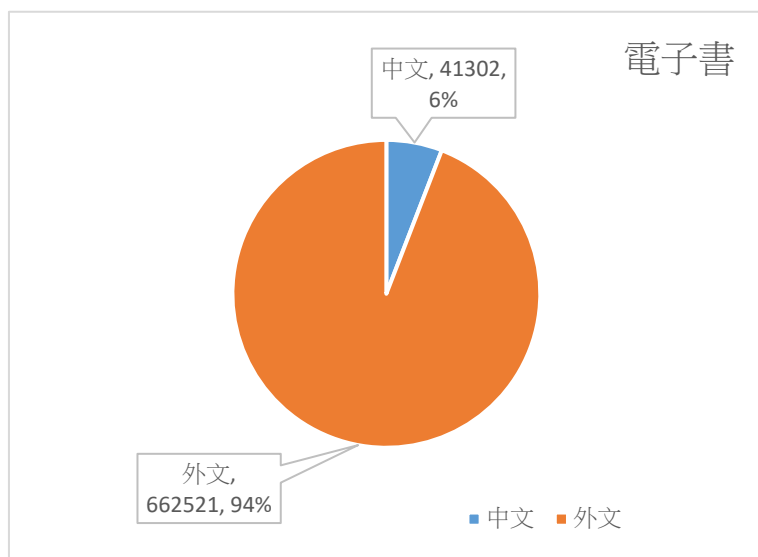
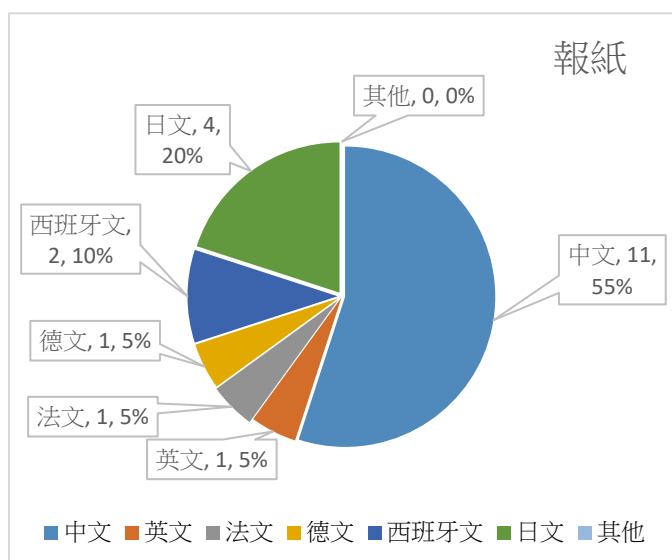
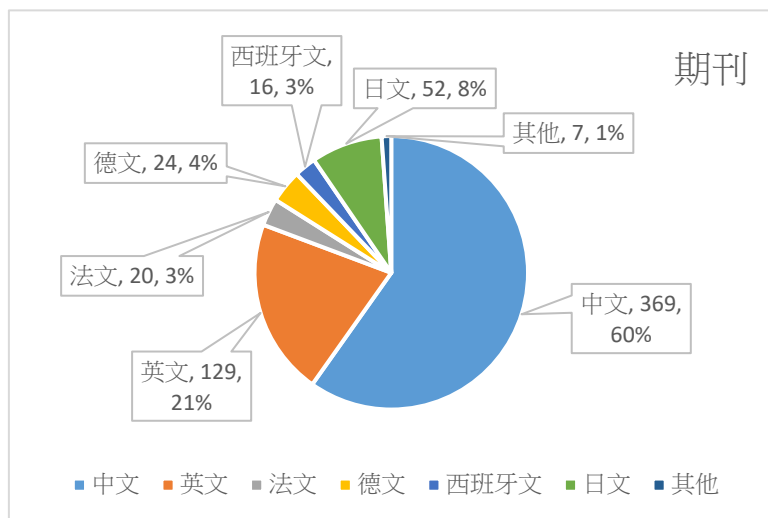
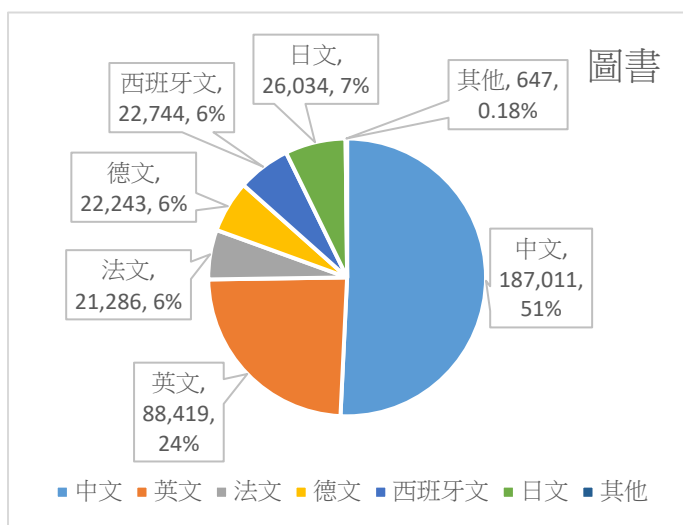
二、分編業務

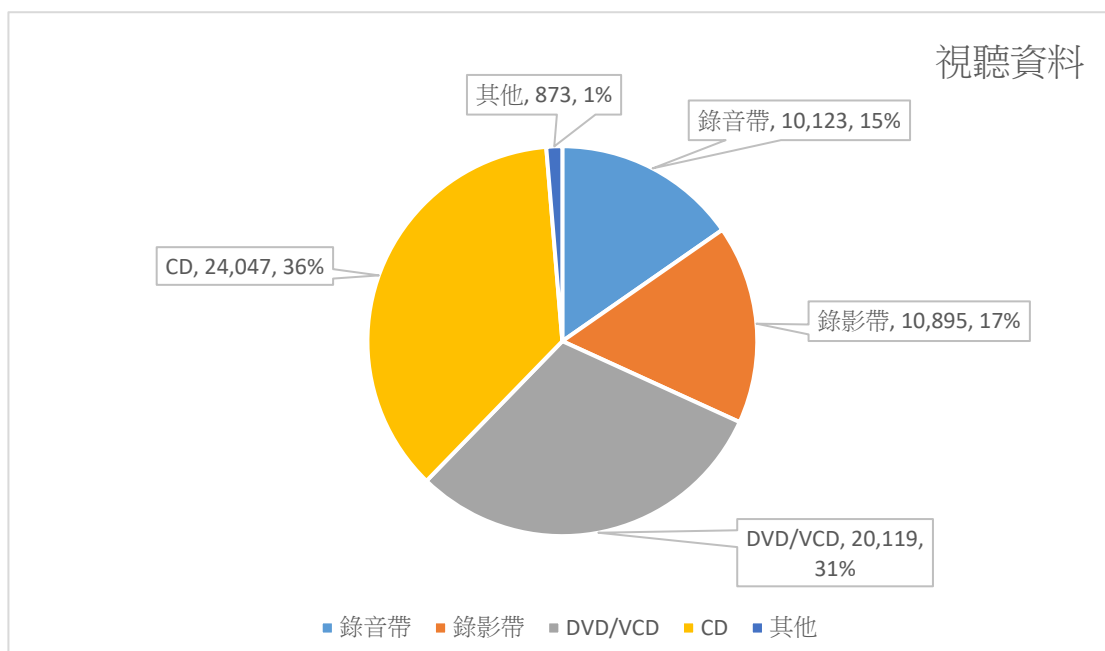
1. 圖書及視聽資料每月分編數量



2. 本月減損圖書 0 冊，視聽資料 0 件

3. 現有資料數 (單位：冊/件/種)





三、本月流通服務統計

1. 借出數量

| | 學生 | 教職員 | 校友 | 館際合作 | 其他 | 總計 |
|----|------|------|-----|------|----|------|
| 圖書 | 4858 | 1961 | 117 | 38 | 80 | 7054 |
| 視聽 | 308 | 82 | 0 | 1 | 1 | 392 |
| 其他 | 2092 | 23 | 28 | 0 | 0 | 2143 |

※其他資料包含：館際合作借書證、檢索區電腦座位及筆電等。

※其他讀者包含：短期教師、短期學員、社會志工、退休人員等。

2. 進館人次

| | 學生 | 教職員 | 校友 | 校外人士 | 其他 | 總計 |
|----|-------|------|----|------|-----|-------|
| 日間 | 18015 | 1232 | 71 | n/a | 286 | 19604 |

※其他包含臨時換證、館際合作、志工、工讀生、短期人士、榮譽借書證等。

※5F 進館人次：3312 人次。

3. 各樓層空間與設備使用次數與人數

說明：因疫情，無使用紀錄之空間或設備以 0 表示。

| 空間名稱 | 人數 (次數) | 設備名稱 | 次數 |
|------------|----------------|--------------|--------|
| 3 樓耕心園 | 2371 人 | 3 樓耕心園電腦 | 217 次 |
| 5 樓自主學習室 | 483 人 (153 次) | 5 樓媒體資源區電腦 | 199 次 |
| 6、7 樓團體討論室 | 1512 人 (430 次) | 1 樓、7 樓檢索區電腦 | 2115 次 |
| 8 樓多功能學習室 | 408 人 (10 次) | 筆記型電腦借用 | 203 次 |
| 5 樓 VR 體驗區 | 0 人 (0 次) | | |

4. 桌遊外借 22 件

5. 電子資料庫使用 91,734 次

6. 館際合作服務

| 類型 | 對外申請 (複印) | 對外申請 (圖書) | 外來申請 (複印) | 外來申請 (圖書) | 合計 |
|----------|--------------|--------------|--------------|--------------|------|
| NDDS 系統 | 2 件 | 1 件 | 4 件 | 9 件 | 16 件 |
| 南區圖書代借代還 | - | 16 件 | - | 34 件 | 50 件 |

7. 尋書服務申請單 19 件 (尋獲 11 件)

8. 緊急編目申請 6 件

9. 手機 APP 借書冊數 76 冊

10. 自助借書機使用統計

| | 借閱冊數 | 借閱人次 | 佔本月借書量 比率 |
|-----------|------|------|--------------|
| 冊數/人次/百分比 | 1104 | 1056 | 16% |

製表：許世原