

# 台經院產經資料庫

## 操作使用手冊

# 操作使用手冊內容

- 一、資料庫簡介
- 二、登入說明
- 三、瀏覽及檢索範例
- 四、聯絡資訊
- 五、其他

# 一、資料庫簡介-1

## (一) 資料庫內容

提供台灣產業31大分類、85中分類的產業相關資訊。分為5大資料庫：

- 1、產業分析資料庫：報告形式以產業基本資料、產業報導、年報、專題及各式圖表等來說明產業之最新脈動及景氣。
- 2、景氣信號資料庫：採計量模型計算製造業五大構面十大指標，編製成產業景氣信號，作為觀察產業景氣脈動的參考依據。
- 3、企業財報資料庫：以上市、櫃及公開發行公司之財報數據加值，包含企業經營團隊、股權分布、轉投資企業、各式財務指標、產品分布等數據。

# 一、資料庫簡介-2

- 4、產銷存資料庫：提供近10年台灣地區工業生產統計月報所提供產品之產銷存量值等資訊。
- 5、進出口資料庫：提供近10年財政部關稅總局資料處理處之進出口報關磁帶資料，提供貨品之進出口金額、進出口國家排行榜，及個別貨品資料一覽表等。

## (二) 更新頻率：依不定期。

- 1、研究分析資料庫：不定期
- 2、景氣信號資料庫：每季
- 3、企業財報資料庫：每月
- 4、產銷存資料庫：每月
- 5、進出口資料庫：每月

## 二、登入說明(依貴單位設計而定)

### (一) 可用IP自動連線：

於單位圖書館網站首頁點選「台經院產經資料庫」，即可進入資料庫首頁。



## (二) 已訂閱資訊

登入後，於網站首頁點選「已訂閱資訊」，即可顯示貴單位訂購產業項目，如圖示。



The screenshot shows the website interface for Taiwan Industry Economics Services. The top navigation bar includes links for '會員中心' (Member Center), '已訂閱資訊' (Subscribed Information), and '登出' (Logout). The main content area is titled '研究分析報告' (Research and Analysis Reports) and lists various industry categories, each with a checkmark indicating it is subscribed to.

會員權益	試閱申請	線上教學	常見問題
<b>研究分析報告</b>			
<input checked="" type="checkbox"/> 農林漁牧礦	<input checked="" type="checkbox"/> 食品飲料	<input checked="" type="checkbox"/> 紡織成衣	<input checked="" type="checkbox"/> 紙業印刷
<input checked="" type="checkbox"/> 石化工業	<input checked="" type="checkbox"/> 生技製藥	<input checked="" type="checkbox"/> 非金屬礦物	<input checked="" type="checkbox"/> 金屬工業
<input checked="" type="checkbox"/> 半導體業	<input checked="" type="checkbox"/> 電子零組件	<input checked="" type="checkbox"/> 光電材料	<input checked="" type="checkbox"/> 電腦視聽產品
<input checked="" type="checkbox"/> 通訊量測光學	<input checked="" type="checkbox"/> 電力設備	<input checked="" type="checkbox"/> 機械設備	<input checked="" type="checkbox"/> 運輸工具
<input checked="" type="checkbox"/> 綜合用品	<input checked="" type="checkbox"/> 醫療器材及設備	<input checked="" type="checkbox"/> 水電燃氣業	<input checked="" type="checkbox"/> 營造及不動產業
<input checked="" type="checkbox"/> 批發及零售業	<input checked="" type="checkbox"/> 運輸及倉儲業	<input checked="" type="checkbox"/> 觀光餐飲休閒	<input checked="" type="checkbox"/> 出版影音及資訊通信
<input checked="" type="checkbox"/> 金融保險業	<input checked="" type="checkbox"/> 工商服務及醫療環保	<input checked="" type="checkbox"/> 生技製藥與醫療保健業	<input checked="" type="checkbox"/> 文化創意產業
<input checked="" type="checkbox"/> 專題	<input checked="" type="checkbox"/> 總體經濟	<input checked="" type="checkbox"/> 新興產業	<input checked="" type="checkbox"/> 智慧製造與機器人
<input checked="" type="checkbox"/> 電動車與自動駕駛	<input checked="" type="checkbox"/> IoT物聯科技	<input checked="" type="checkbox"/> 次世代通訊	<input checked="" type="checkbox"/> 數位生活沉浸體驗
<input checked="" type="checkbox"/> 人工智慧雲端運算	<input checked="" type="checkbox"/> 綠色能源	<input checked="" type="checkbox"/> 綠色金融與創新	<input checked="" type="checkbox"/> ESG永續發展

# 三、瀏覽及檢索範例

## (一) 產業分析

1、於資料庫首頁點選「產業分析報告」，顯示畫面如下。

全文  
檢索



請輸入關鍵字

圖文 清單

選單  
模式

精選報告

市場脈動

中國夏糧種植面積與糧食種植面積比重變化趨勢

2023-11-03 | 詹盛元 | 點閱次數：9

市場脈動

中國夏糧產量與糧食產量比重變化趨勢

2023-11-03 | 詹盛元 | 點閱次數：11



產業  
主題

可點選「精選報告」中任一文章顯示如下頁。

1、例如：點選「精選報告」下之任一筆標題（例如：機械設備製造業訪談報導 - 2024年機械產業前景分析）標題，顯示查詢結果如圖示。

The screenshot displays a web interface for industry analysis. At the top, there is a search bar with the text '產業分析 | 請輸入關鍵字' and buttons for '查詢' (Search) and '進階' (Advanced). A sidebar on the right lists industry categories: '專題報導' (Special Reports), '總體經濟' (Overall Economy), '新興產業' (Emerging Industries), '金屬機電工業' (Metal Machinery Industry), and '資訊電子工業' (Information Electronics Industry). The main content area shows a list of reports under the '精選報告' (Selected Reports) tab, which is circled in red. The reports listed are:

- 中國夏糧種植面積與糧食種植面積比重變化趨勢 (Market Pulse) - 2023-11-03 | 詹盛元 | 點閱次數: 9 | 下載PDF
- 中國夏糧產量與糧食產量比重變化趨勢 (Market Pulse) - 2023-11-03 | 詹盛元 | 點閱次數: 11 | 下載PDF
- 機械設備製造業訪談報導 - 2024年機械產業前景分析 (Mechanical Equipment Manufacturing Industry Interview Report - 2024 Mechanical Industry Outlook Analysis) - 2023-11-03 | 王忠慶 | 點閱次數: 32 | 下載PDF

The third report is circled in red, and a red arrow points from it to a detailed view of the report on the right. This detailed view includes the title '機械設備製造業訪談報導 - 2024年機械產業前景分析', the date '2023-11-03', the author '王忠慶', and the view count '32'. Below the title is an image of industrial machinery and a '推薦報告' (Recommended Report) button.



## 2、由產業主題找報告。

例如：點選「金屬工業」，再點選「型鋼製造業之現況與展望」，顯示畫面如圖示。


The screenshot displays the website interface for Taiwan Industry Economics Services. The breadcrumb navigation path is highlighted with a red box: 首頁 / 產業分析 / 金屬工業. The main content area shows a list of industry reports under the 'Metal Industry' category. The report titled '型鋼製造業之現況與展望' (Steel Manufacturing Industry Status and Outlook) is circled in red. A red arrow points from this report to a larger, detailed view of the same report shown in a separate window below. The detailed view includes the report title, date (2023-10-26), author (郭明洲), and a summary of the content.

條鋼業

### 型鋼製造業之現況與展望

2023-10-26 | 郭明洲 | 點閱次數：103 | 代碼：39120

型鋼 H型鋼 U型鋼 角鋼 扁鐵 東鋼 豐興 中龍



內容摘要：

1. 產、銷值概況:儘管國內新增房建需求仍難明顯擴增，致使業者及下游經銷商庫存調整期間拉長，不過，受惠於政府基礎建設及公共工程需求維持平穩，且下半年電子產業景氣復甦，有助於國內部分科技大廠重啟擴廠評估，加上原物料報價回升帶動產品報價調漲，故估計第四季我國型鋼製造業生產值、銷售值可望呈現止穩，但全年產、銷值仍將較2022年小幅衰退。

### 3、全文檢索

例如：輸入「自行車」關鍵字，再按「查詢」鍵，顯示文件約1,200餘篇報告，查詢結果如圖所示。

The image shows a screenshot of the Taiwan Industry Economics Services website. The top navigation bar includes '產業分析' (Industry Analysis), '景氣信號' (Economic Signals), '企業財報' (Company Financials), '產銷存' (Production, Sales, Inventory), '進出口' (Imports/Exports), and a search bar labeled '產業查詢'. The search bar contains the keyword '自行車' (Bicycle). Below the search bar, there are buttons for '查詢' (Search) and '進階' (Advanced). The main content area displays a list of reports under the heading '精選報告' (Selected Reports). The first report is titled '中國夏糧種植面積與糧食種植面積比重變化趨勢' (Trend of Change in the Ratio of Summer Grain Planting Area to Total Grain Planting Area in China), dated 2023-11-03. The second report is titled '中國夏糧產量與糧食產量' (China's Summer Grain Output and Total Grain Output), also dated 2023-11-03. A third report is titled '自行車零件製造業景氣動態報告' (Bicycle Parts Manufacturing Industry Economic Dynamic Report), dated 2023-10-20. A red circle highlights the search results summary: '查詢結果，以下列條件查詢，查詢總筆數共 1,285 筆：' (Search results for the following conditions, total number of records: 1,285). The search criteria shown are: '查詢：自行車' (Search: Bicycle), '產業：全部' (Industry: All), and '期間：2023-11' (Period: 2023-11). The right sidebar contains a '產業主題' (Industry Theme) dropdown menu with options like '專題報導' (Special Reports), '總體經濟' (Overall Economy), '新興產業' (Emerging Industries), '金屬機電工業' (Metal/Electrical Industry), and '資訊電子工業' (Information/Electronics Industry). At the bottom, there are social media icons for 5G, TVBS, 氣候變化 (Climate Change), and PSS.

點選「自行車零件製造業景氣動態報告」，顯示結果如圖示。

The screenshot displays a web interface for industry analysis. At the top, there is a navigation bar with '首頁 / 產業分析 / 進階查詢' and a search bar containing '請輸入關鍵字'. Below the search bar, the results show '查詢結果，以下列條件查詢，查詢總筆數共 1,285 筆：' with filters for '自行車', '全部', and '2023-11'. A list of reports is shown, with the second report, '自行車零件製造業景氣動態報告', circled in red. An arrow points from this report to a larger, detailed view of the report on the right, which features a photo of a bicycle assembly line.

首頁 / 產業分析 / 進階查詢

回上一頁

字級： A<sup>-</sup> A A<sup>+</sup>

產業主題

產業分析 請輸入關鍵字 查詢 進階

查詢結果，以下列條件查詢，查詢總筆數共 1,285 筆：

檢索查詢： 自行車

產業： 全部

期間： 2023-11

產業報導 2023-10-31 紡織成衣 \ 皮革、毛皮及製鞋業 下載PDF 皮革毛皮及其製品製造業之現況與展望

產業報導 2023-10-20 運輸工具 \ 自行車及其零件業 下載PDF 自行車零件製造業景氣動態報告

產業報導 2023-10-19 工商服務及醫療環保 \ 廣告設計 下載PDF 工商服務及醫療環保 \ 廣告設計

自行車零件製造業

自行車零件製造業景氣動態報告

2023-10-20 | 瀏覽數：135 | 代碼：39148

自行車零件 | Shimano | 利奇 | 桂琪 | 康存德高

35

## 4、進階查詢

於產業分析小首點選「進階」，即可進入進階查詢選單，如下頁。

The screenshot displays the website's navigation and search interface. At the top, the logo for '台經院產經資料庫' (Taiwan Industry Economics Services) is visible, along with navigation links for '產業分析', '景氣信號', '企業財報', '產銷存', and '進出口'. A search bar on the right contains the text '產業查詢'. Below the navigation, the breadcrumb '首頁 / 產業分析' and a '回上一頁' button are present. A search bar with the placeholder '產業分析 | 請輸入關鍵字' is located below. To the right of the search bar, there are font size controls (A<sup>-</sup>, A, A<sup>+</sup>) and a '產業主題' dropdown menu. The '進階' button is highlighted with a red box, and a red arrow points to it from the text above. Below the search bar, there are '圖文' and '清單' icons. The '精選報告' section features two report cards: '雜誌 ( 期刊 ) 出版業基本資料' and '風力發電業基本資料'. Each card includes a thumbnail image, a list of tags, the title, a date (2023-11-09), author (呂陳玉婷), view count (0), and a '下載PDF' button. On the right side, a vertical menu lists various industry categories such as '專題報導', '總體經濟', '新興產業', '金屬機電工業', '資訊電子工業', '化學工業', '民生工業', '服務業', '金融及不動產', and '跨域產業'. At the bottom right, there is a '熱門議題' section with a blue circular icon.

## 4、進階查詢 (2)

例如，選擇篩選條件。下拉點選期間2022年11月~2023年11月，於查詢字串欄，輸入「自行車」，按「送出查詢」鍵，如圖示，即可顯示期間內相關文章約7篇。

The image displays a web interface for an advanced search function. The main search area includes a search bar with the text "自行車" (Bicycle) entered. Below the search bar, there are options for search criteria: "標題" (Title), "內文" (Content), "作者" (Author), and "關鍵字" (Keywords), with "關鍵字" selected. The "產業" (Industry) section has "全部產業" (All Industries) selected. The "期間" (Period) section shows a date range from "2022" to "2023", with "11" selected for both months. A red circle highlights the "送出查詢" (Send Query) button. A red arrow points from the "送出查詢" button to a smaller inset window showing the search results. The inset window displays the search criteria used: "自行車", "全部", and "2022-11 ~ 2023-11". It also shows a list of search results, including "自行車零件製造業景氣動態報告" and "自行車零件製造業基本資料".

首頁 / 產業分析 / 進階查詢

回上一頁

字級： A<sup>-</sup> A A<sup>+</sup>

產業分析全文檢索

檢查查詢： 標題  內文  作者  關鍵字

自行車

產業： 全部產業  個別選擇

期間： 2022 11 ~ 2023 11

送出查詢 清除重填

首頁 / 產業分析 / 進階查詢

回上一頁

字級： A<sup>-</sup> A A<sup>+</sup>

產業分析 | 請輸入關鍵字

查詢

查詢結果，以下列條件查詢，查詢總筆數共 7 筆：

檢查查詢： 自行車

產業： 全部

期間： 2022-11 ~ 2023-11

產業報導 2023-10-20 運輸工具\自行車及其零件業 下載PDF

自行車零件製造業景氣動態報告

基本資料 2023-07-20 運輸工具\自行車及其零件業 下載PDF

自行車零件製造業基本資料

產業 2023-07-19 運輸工具\自行車及其零件業 下載PDF

查詢結果：

點選文件標題「自行車零件製造業基本資料」，顯示畫面如圖示。

The screenshot displays a search interface with the following elements:

- Navigation: 首頁 / 產業分析 / 進階查詢
- Actions: 回上一頁, 字級: A<sup>-</sup> A A<sup>+</sup>
- Search Bar: 產業分析 | 請輸入關鍵字 [查詢] [進階]
- Search Results Summary: 查詢結果，以下列條件查詢，查詢總筆數共 7 筆：
  - 檢索查詢: 自行車
  - 產業: 全部
  - 期間: 2022-11 ~ 2023-11
- Result List:
  - Item 1: 2023-10-20 運輸工具 \ 自行車及其零件業 [下載PDF] 自行車零件製造業景氣動態報告
  - Item 2: 2023-07-20 運輸工具 \ 自行車及其零件業 [下載PDF] 自行車零件製造業基本資料 (highlighted with a red oval and a red arrow pointing to a preview)
  - Item 3: 2023-07-19 運輸工具 \ 自行車及其零件業 [下載PDF]
- Preview (highlighted with a red border):
  - 自行車零件製造業
  - 自行車零件製造業基本資料
  - 2023-07-20 | A 陳盈璇 | 點閱次數: 395 | 代碼: 38617
  - 自行車零件 整車廠去化庫存 欲單
  - Image: A worker in a blue uniform and orange gloves is assembling a light blue bicycle frame in a factory setting.

## (二) 景氣信號

於資料庫首頁點選「景氣信號」，顯示畫面如圖示。

關鍵字  
查詢



產業  
主題

# 1、由產業主題查詢

例如：由產業主題點選「食品」，即可顯示食品業景氣趨勢查詢結果。





## 條件篩選

點選「景氣信號」、「五大細項指標」或「細產業燈號分布比重%」等功能，或選擇期間（5年，10年）及頻率（年、季）查詢資料。

條件  
篩選



例如：點選「五大細項指標」，查詢結果如圖示。



### (三) 企業財報資料庫

於該資料庫首頁點選「企業財報」，顯示畫面如圖下。



推薦  
資訊

產業  
主題

# 1、全文檢索

( 1 ) 於資料搜尋區，輸入「統一」按查詢鍵，如圖示。

The screenshot shows the 'Taiwan Industry Economics Services' website. The search bar at the top contains the text '統一'. The search button is highlighted with a red box. Below the search bar, there is a chart titled '全產業營收' (Total Industry Revenue) showing monthly revenue and year-over-year growth from 2022 to 2023. To the right, there is a dropdown menu for '產業主題' (Industry Theme) with options like '金屬機電工業', '資訊電子工業', and '化學工業'. Below the chart, there is a search results table with the following data:

企業中文名稱	企業英文名稱	備註
1216 統一 統一企業	Uni-President Enterprises Corp.	
2855 統一證 統一綜合證券	President Securities Corporation	
28876 統一安聯產險 統一安聯產物保險	Allianz President General Insurance Co.,	< 歷史資料
28911 安聯人壽 安聯人壽保險	Allianz Life Insurance Co., Ltd.	
28912 統一超 統一超	President Chain Store Corporation	

點選「統一企業」顯示如下頁

查詢結果：

## 1216 統一 統一企業

基本資料

每月營收

損益表

資產負債表

董監事與股權分佈

轉投資

產銷組合

報酬率指標

成本指標

每股指標

成長率指標

償債能力指標

經營能力指標

在表格處按滑鼠滾輪中鍵後可左右滑動滑鼠看到更多資料 (或在表格處按滑鼠左鍵後按鍵盤左右方向鍵) ← ○ → < >

公司代碼	1216
公司簡稱	統一
公司中文全稱	統一企業
公司英文名稱	Uni-President Enterprises Corp.
統一編號	73251209

快鍵  
選單

## ( 2 ) 「重要指標排名」查詢

例如，點選重要指標排名，即可進入「重要指標排名」進入查詢頁。

首頁 / 企業財報

回上一頁

字級：A<sup>-</sup> A A<sup>+</sup>

產業主題

金屬機電工業

資訊電子工業

化學工業

石化工業

生技製藥

紙業印刷

企業資料 | 您可以輸入企業名稱、股票代碼來進行查詢

查詢

重要指標排名

### 產業營收

#### 全產業營收

月營收 (億元) | 單月營收年增率 (%)

單月年增率(%) 10.00(%)

年份	月營收 (億元)	單月營收年增率 (%)
202209	48,000	55
202210	45,000	45
202211	38,000	15
202212	38,000	10
202301	38,000	25
202302	35,000	30
202303	38,000	15
202304	35,000	25
202305	38,000	35
202306	38,000	25
202307	38,000	35
202308	38,000	30

說明：匯出統計圖步驟：1. 圖右上角按「≡ Chart context menu」 2. 選擇其一 Download PNG、JPGE、PDF、SVG

重要指標排名

回上一頁

字級：A<sup>-</sup> A A<sup>+</sup>

企業資料 | 您可以輸入企業名稱、股票代碼來進行查詢

查詢

重要指標排名

指標：損益表 | 營業收入淨額

期間：2018-2023 年

產業分類：大分類：全部 | 中分類：全部

市場別：全部

排名選項：前 100 大

排列順序：大->小

\* 本資料庫之資料源自台灣經濟新報

送出查詢 清除重填

點選「重要指標排名」進入查詢頁

可依需求選取篩選指標。選項包括：「指標」、「期間」、「產業分類」及「市場別」等篩選功能。

例如，於「指標」下拉點選「每股指標」，其次下拉點選「每股盈餘」；並於「產業分類」欄下拉點選「食品飲料」，最後點選「送出查詢」鍵，即可得查詢結果如下頁。

重要指標排名

指標： 每股指標 ▼ 每股盈餘 ▼

期間： 2018-2023 ▼ 年

產業分類： 大分類： 食品飲料 ▼ 中分類： 全部 ▼

市場別： 全部 ▼

排名選項： 前 100 大

排列順序： 大->小 ▼

\* 本資料庫之資料源自台灣經濟新報

送出查詢  清除重填

## 查詢結果：

每股盈餘 - 企業排行榜						
食品飲料						
(第 1 頁,共 1 頁) <span style="float: right;">回查詢主頁</span>						
在表格處按滑鼠滾輪中鍵後可左右滑動滑鼠看到更多資料 (或在表格處按滑鼠左鍵後按鍵盤左右方向鍵) ← ○ →						
排名	2018年	2019年	2020年	2021年	2022年	2023年06月
1	鮮活控股 14.35	巨宇翔 18.87	鮮活控股 23.00	鮮活控股 20.94	德麥食品 17.09	德麥食品 9.02
2	德麥食品 13.27	鮮活控股 16.20	德麥食品 16.00	德麥食品 16.19	泰山企業 12.17	鮮活控股 7.44
3	統一超商 9.82	德麥食品 14.02	統一超商 9.85	葡萄王生技 8.81	鮮活控股 11.92	統一超商 5.17
4	葡萄王生技 9.57	統一超商 10.14	葡萄王生技 9.34	統一超商 8.52	葡萄王生技 9.84	葡萄王生技 4.17
5	大統益 5.67	葡萄王生技 9.63	大統益 8.08	大統益 7.76	統一超商 8.93	大統益 3.78
6	永信藥品工業 4.99	大統益 6.09	台灣卜蜂企業 6.18	永信藥品工業 6.84	大統益 7.66	台灣卜蜂企業 3.47
7	南僑投資控股 4.09	台灣卜蜂企業 5.46	永信藥品工業 5.77	巨宇翔 5.14	巨宇翔 5.75	永信藥品工業 3.23
8	台灣卜蜂企業 3.55	永信藥品工業 4.84	巨宇翔 4.88	台灣卜蜂企業 5.06	永信藥品工業 5.59	大成長城企業 2.17



## 2、由推薦資訊查詢代表企業。

例如：在「企業財報」\「食品業」產業分類頁面，點選下方推薦企業清單「1203味王」。



## 查詢結果：

### 1203 味王 味王

基本資料

每月營收

損益表

資產負債表

董監事與股權分佈

轉投資

產銷組合

報酬率指標

成本指標

每股指標

成長率指標

償債能力指標

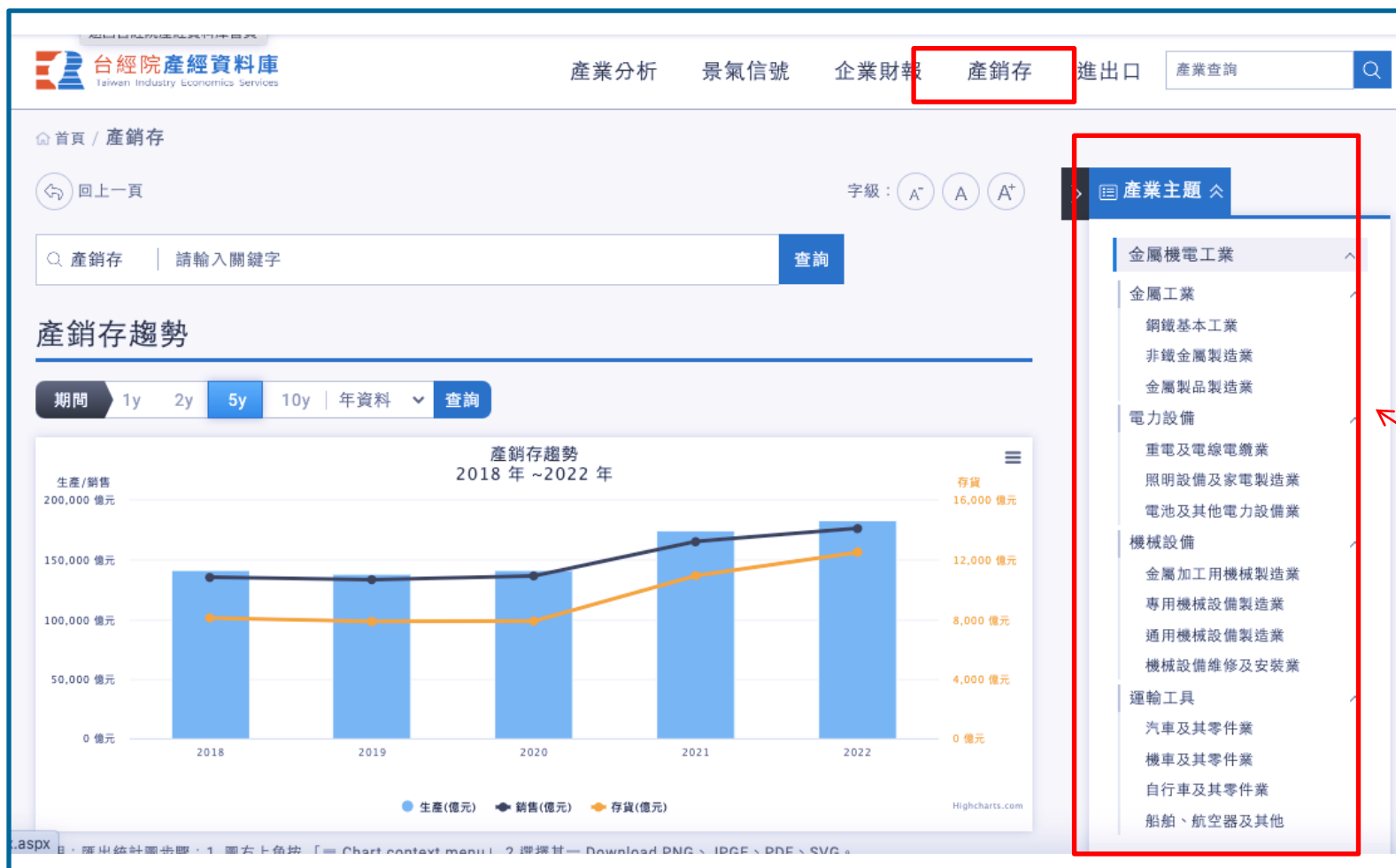
經營能力指標

公司代碼	1203
公司簡稱	味王
公司中文全稱	味王
公司英文名稱	Ve Wong Corporation
統一編號	07067309
產業別 (大分類)	食品飲料
產業別 (中分類)	飲料及菸草業, 其他食品加工業
產業別 (細分類)	非酒精飲料製造業, 麵條、粉條類食品製造業, 調味品製造業, 未分類其他食品製造業
市場別	上市
主要產品	味精, 醬油, 速食麵, 飲料, 罐頭食品

快鍵  
選單

## (四) 產銷存統計

於資料庫首頁點選「產銷存」，顯示畫面如下。



## 1、全文檢索：

例如，於提示詞「請輸入關鍵字」處輸入關鍵字「冰淇淋」，再按「查詢」鍵，檢索結果如圖示。

The screenshot displays a web interface for data analysis. At the top, there is a search bar with the text '產銷存' and '冰淇淋' entered. A red circle highlights the search input area. Below the search bar, there is a section titled '產銷存趨勢' (Production, Sales, and Inventory Trends) with a bar chart showing data for 2018. A red arrow points from the search bar to the chart. To the right, a search results window is overlaid, showing the search results for '冰淇淋'. The results table has the following columns: SIC Code, 產品說明 (Product Description), 大分類產業 (Major Industry), 中分類產業 (Sub-industry), and 細產業 (Detailed Industry). The first result is highlighted with a red circle:

SIC Code	產品說明	大分類產業	中分類產業	細產業
0850060	冰淇淋	食品飲料	肉類、水產及乳品業	乳品製造業

Below the table, there are navigation controls including '上一頁', '1', and '下一頁', and a footer indicating '共 1 頁 / 1 筆, 每頁顯示 50 筆, 移至第 頁 確定'.

點選冰淇淋SIC Code ( 0850610 )，結果如下頁。

## 查詢結果：

🏠 首頁 / 產銷存 / 食品飲料 / 肉類、水產及乳品業 / 乳品製造業

🔍 回上一頁 字級： A<sup>-</sup> A A<sup>+</sup>

🔍 產銷存 | 請輸入關鍵字 查詢

### C0850 乳品製造業 選擇細產業 ▾

產銷存趨勢 | 產品一覽表 | 個別產品明細

**0850060 冰淇淋** 切換產品 ▾

期間 1y 2y **5y** 10y | 年資料 ▾ 查詢

#### 市場變化趨勢

	2018	2019	2020	2021	2022
生產值 (百萬元)	1,818	2,140	2,469	2,389	2,774
年成長率	-2.16%	17.72%	15.35%	-3.24%	16.13%
銷售值 (百萬元)	1,854	2,119	2,403	2,377	2,730
年成長率	1.77%	14.28%	13.38%	-1.06%	14.83%

## 2、由產業主題查詢

例如：產業主題中點選「食品飲料」，即可顯示食品飲料業「產銷存變化趨勢」相關內容。

快鍵  
功能

篩選  
功能

快鍵功能

篩選功能

首頁 / 產銷存 / 食品飲料

回上一頁

字級： A<sup>-</sup> A A<sup>+</sup>

產業主題

- 金屬機電工業
- 資訊電子工業
- 化學工業
- 民生工業
- 食品飲料
- 紡織成衣
- 非金屬礦物
- 醫療器材及設備
- 綜合用品
- 服務業
- 跨域產業

產銷存 | 請輸入關鍵字 | 查詢

IND12 食品飲料

選擇細產業

產銷存趨勢 | 產品一覽表 | 個別產品明細

期間 1y 2y 5y 10y | 年資料 | 查詢

本產業產銷存變化趨勢

產銷存趨勢 2018年~2022年

生產/銷售 12,000 億元

9,000 億元

6,000 億元

存貨 1,200 億元

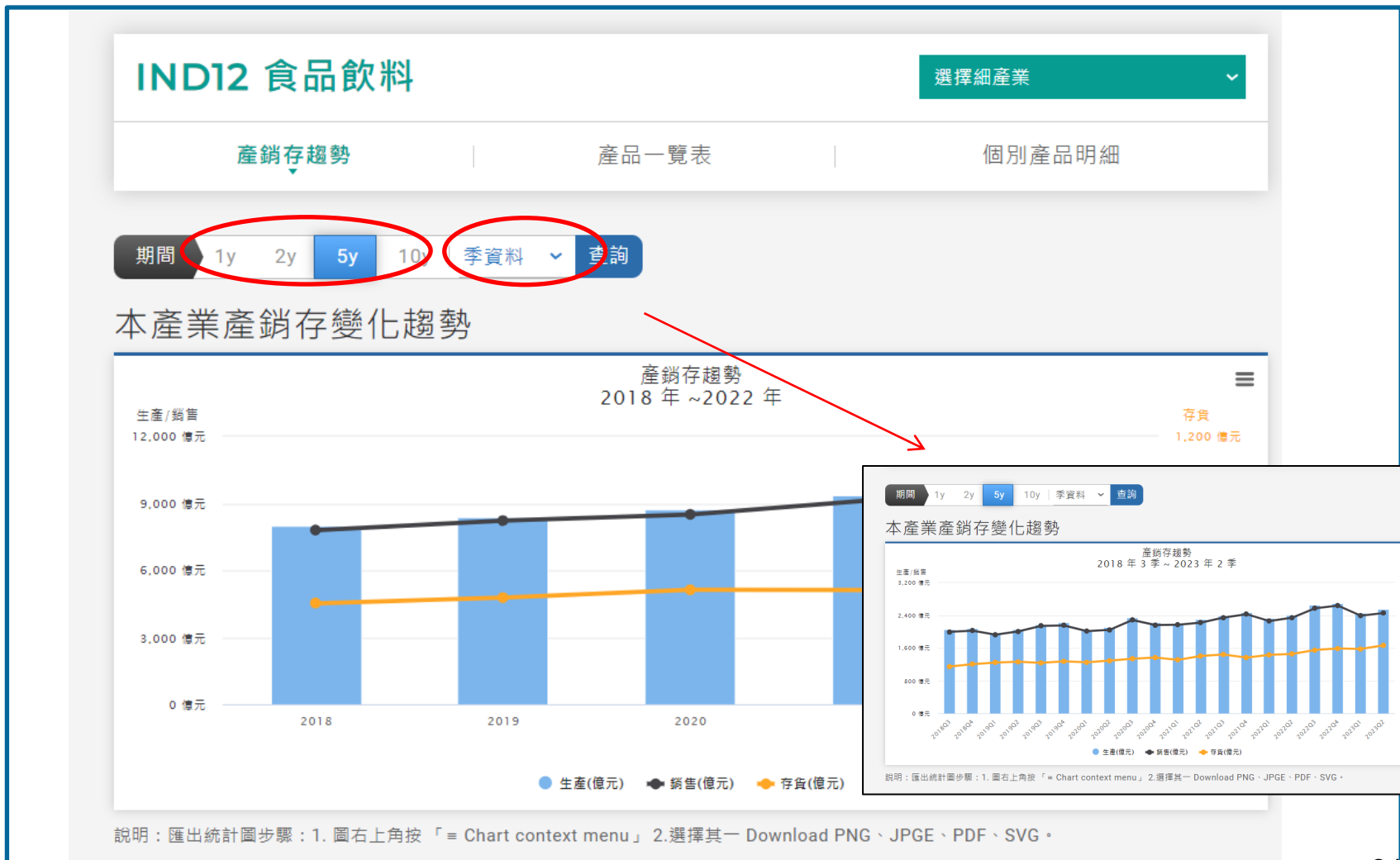
900 億元

600 億元

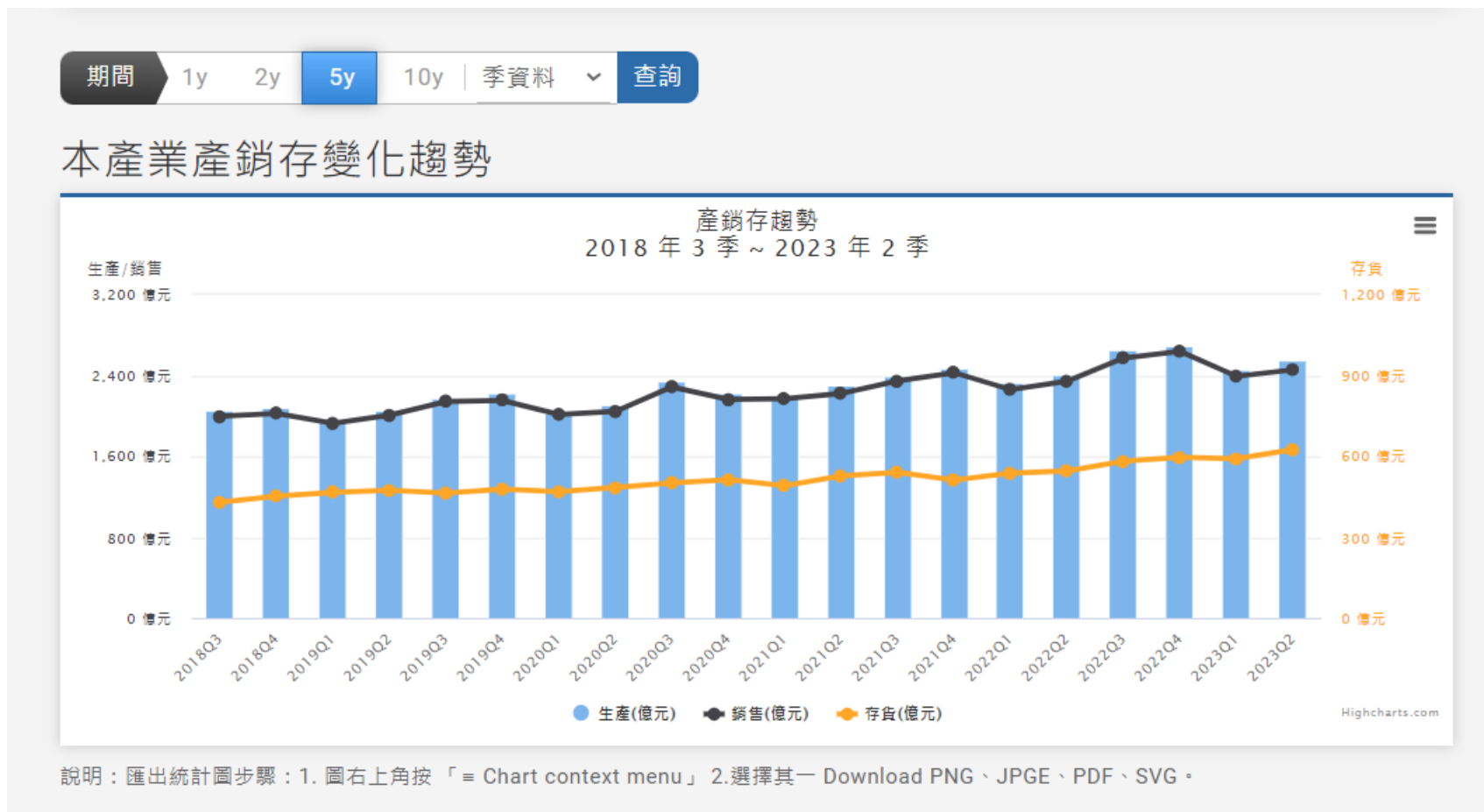
## 2、由產業主題查詢(2)

讀者可依需要，進一步選擇「期間」（1年、2年、5年、10年）、「頻率」（年、季、月）。

例如，選擇「期間」-5年、「頻率」-季，點選查詢，可得該產業產銷存趨勢結果如圖示。



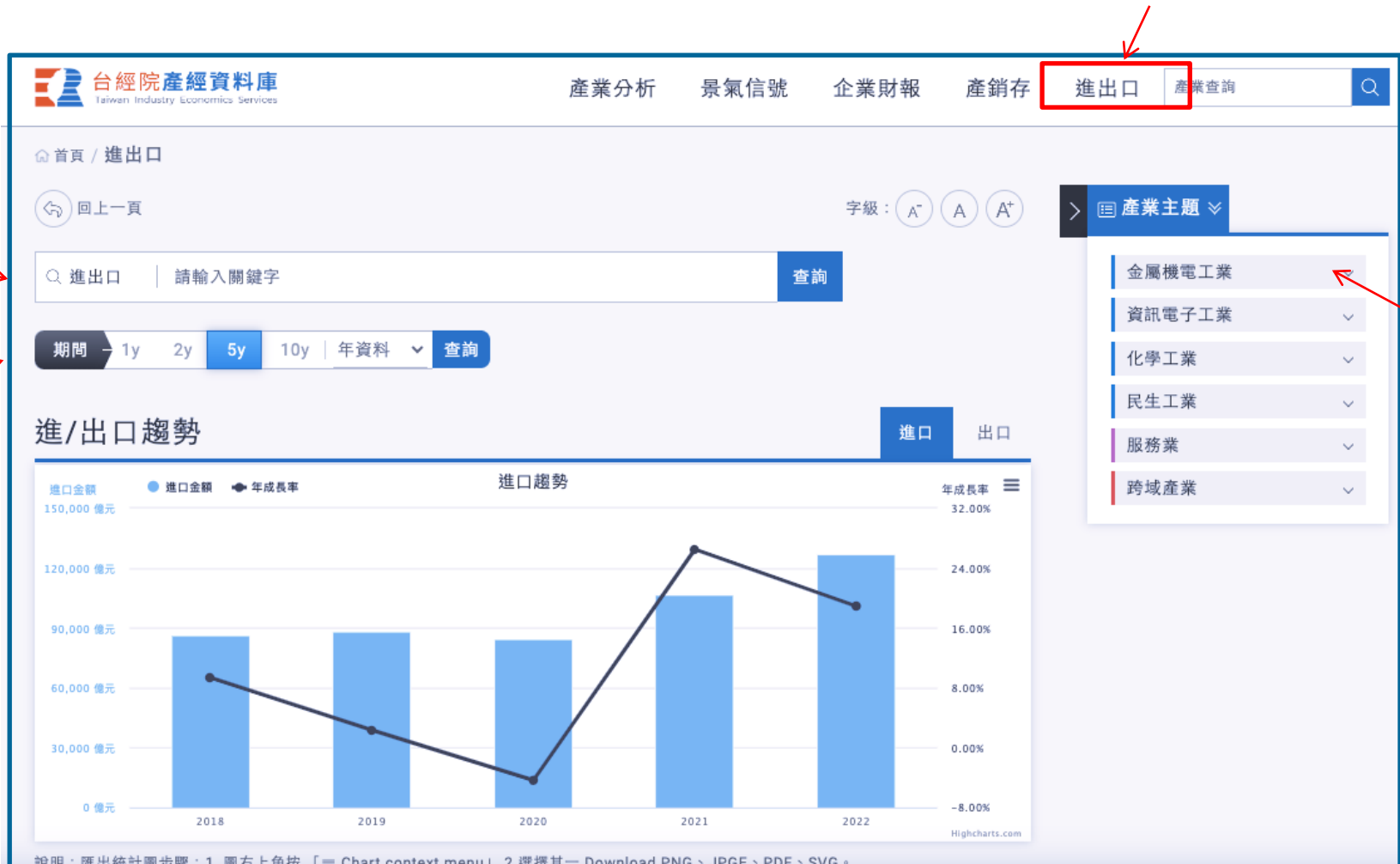
## 查詢結果：





## (五) 進出口統計

於資料庫首頁點選「進出口」，顯示畫面如下。



檢索  
功能

篩選  
功能

產業  
主題

# 1、全文檢索：

例如，於提示詞「請輸入關鍵字」處輸入關鍵字「蝦」，再按「查詢」鍵，可得查詢結果如圖示。

The screenshot shows a web interface for trade data. At the top, there is a search bar with the text '進出口 | 蝦' and a '查詢' button. Below the search bar, there are filters for '期間' (1y, 2y, 5y, 10y) and '年資料'. A chart titled '進口趨勢' shows '進口金額' (Import Amount) as blue bars and '年成長率' (Annual Growth Rate) as a black line from 2018 to 2022. A table on the right lists search results for '蝦' with columns for CCC Code, Product Name, Major Industry, Sub-Industry, and Detailed Industry.

進出口趨勢

年份	進口金額 (億元)	年成長率 (%)
2018	~85,000	~65
2019	~85,000	~40
2020	~80,000	~20
2021	~105,000	~30
2022	~125,000	~15

CCC Code	產品名稱	大分類產業	中分類產業	細產業
0306399012	破壞者蟹蝦、四脊滑蟹蝦、美國蟹蝦、大理石紋蟹蝦、龍紋蟹蝦、淡水小龍蝦	農林漁牧	農、林、漁、牧	漁業
0306351000	北極甜蝦及蝦、苗	農林漁牧	農、林、漁、牧	水產養殖業
0306361000	其他蝦類、苗	農林漁牧	農、林、漁、牧	水產養殖業
0306362060	觀賞用活蝦（擬匙指蝦屬、米蝦屬、新米蝦屬、蜻蝦屬、觀龍蝦屬及活額蝦屬）	農林漁牧	農、林、漁、牧	水產養殖業
0306362081	繁殖用草蝦種蝦	農林漁牧	農、林、漁、牧	水產養殖業
0306362082	繁殖用斑節蝦種蝦	農林漁牧	農、林、漁、牧	水產養殖業

說明：匯出統計圖步驟：1. 圖右上角按「= Chart context menu」2. 選擇其一 Download PNG、JPGE、PDF、SVG。

# 1、全文檢索 (2)

例如，進一步點選「0306362081 繁殖用草蝦種蝦」，可得查詢結果如圖示。

查詢結果：以 蝦 等條件查詢，查詢總筆數共166筆。

CCC Code	產品名稱	大分類產業	中分類產業	細產業
<a href="#">0306399012</a>	破壞者螯蝦、四脊滑螯蝦、美國螯蝦、大理石紋螯蝦、龍紋螯蝦、淡水小龍蝦	農林漁牧礦	農、林、漁、牧業	漁撈業
<a href="#">0306351000</a>	北極甜蝦及蝦·苗			
<a href="#">0306361000</a>	其他蝦類·苗			
<a href="#">0306362060</a>	觀賞用活蝦 (擬匙指蝦屬、米蝦屬、新米蝦屬、螳蝦屬、鞭腕蝦屬及活額蝦屬)			
<a href="#">0306362081</a>	<b>繁殖用草蝦種蝦</b>			
<a href="#">0306362082</a>	繁殖用班節蝦種蝦	農林漁牧礦	農、林、漁、牧業	水產養殖業

### A0320 水產養殖業

進出口趨勢 | 產品一覽表 | 產品排行榜 | 類別一覽表 | 類別排行榜

個別產品 | 產品-國家排行榜 | 個別國家 | 國家-產品排行榜

期間: 1y | 2y | **5y** | 10y | 年資料 | 查詢

進口 | 出口

搜尋產品:  搜尋 | 選擇產品:  選擇產品 | 清除結果

#### 0306362081 繁殖用草蝦種蝦進口趨勢

	2018	2019	2020	2021	2022
金額 (千元)	247	119	88	91	114
佔本產業比重%	0.15%	0.08%	0.05%	0.05%	0.05%
年成長率%	42.77%	-51.82%	-26.05%	3.41%	25.27%
數量	0	0	0	0	0
年成長率%	N/A	N/A	N/A	N/A	N/A
重量 (KGM)	71	30	38	20	30
年成長率%	51.06%	-57.75%	26.67%	-47.37%	50.00%

# 1、全文檢索 (3)

查詢結果：

讀者可進一步點選「0306362081 繁殖用草蝦種蝦」，查詢主要進口國家，結果如圖示。

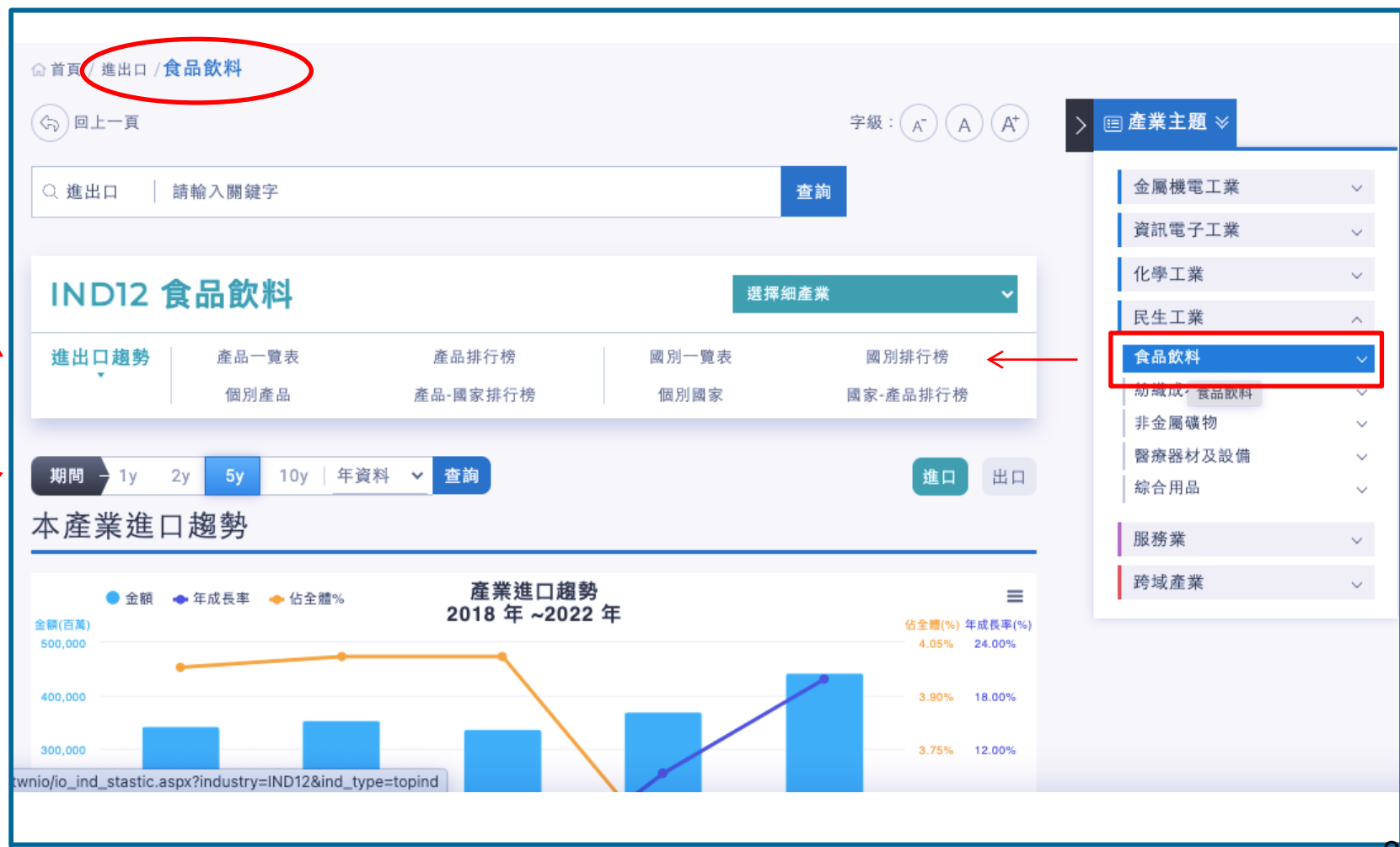
The screenshot shows a trade data website interface. At the top, there's a search bar with 'A0320 水產養殖業' and a dropdown for '選擇細產業'. Below this are navigation tabs for '進出口趨勢', '產品一覽表', '產品排行榜', '國別一覽表', and '國別排行榜'. A search filter is set to '5y' (5 years) and '進口' (Import). The search results show '0306362081 繁殖用草蝦種蝦進口趨勢' highlighted in a red box. Below this is a table with columns for 2018, 2019, and 2020, and rows for '金額 (千元)', '佔本產業比重%', '年成長率%', '數量', '年成長率%', '重量 (KGM)', and '年成長率%'. A red arrow points from the 2019 '金額' cell to a detailed view window. This window shows '0306362081 繁殖用草蝦種蝦進口金額前5大 國別排行榜' with a table listing the top 5 countries: 坦尚尼亞 (247), 坦尚尼亞 (119), 馬來西亞 (88), and 馬來西亞 (91).

	2018	2019	2020
金額 (千元)	247	119	0.0
佔本產業比重%	0.15%	0.08%	0.0
年成長率%	42.77%	-51.82%	-26.0
數量	0	0	
年成長率%	N/A	N/A	
重量 (KGM)	71	30	
年成長率%	51.06%	-57.75%	26.67%

排名	2018	2019	2020	2021
1	坦尚尼亞 247	坦尚尼亞 119	馬來西亞 88	馬來西亞 91
前5大 合計	247	119	88	91

## 2、由「產業主題」查詢統計

例如，於產業主題欄，點選「食品飲料」業，結果如圖示。



資料  
快鍵

篩選  
條件

產業  
主題

讀者可以自行選擇期間

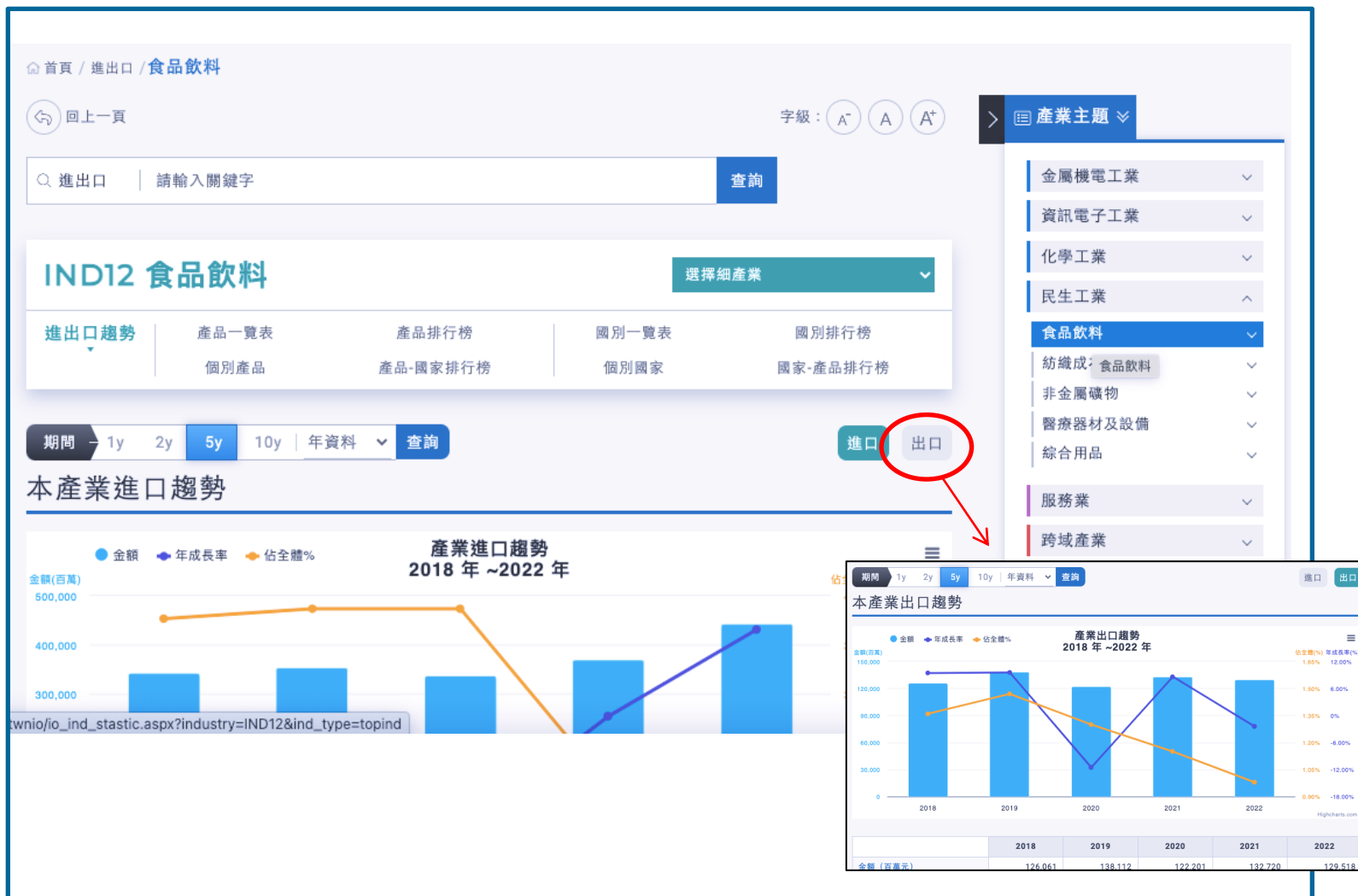
## 2、「產業主題」查詢統計(2)

可以依需要，自行篩選「期間」(1年、2年、5年、10年)、「頻率」(年、季、月)調整趨勢圖的期間。例如，「期間」-5年、「頻率」-季，查詢結果如下頁



## 2、「產業主題」查詢(3)

可依需求選擇進口或出口。例如，點選「出口」，查詢結果如圖示。



## 2、「產業主題」查詢統計(4)

選擇各別國家。點選「個別國家」可進一步查詢「地區」、「國家」及「主要經濟體」的貿易趨勢，結果分別如下頁。

### IND12 食品飲料

選擇細產業 ▼

進出口趨勢 | 產品一覽表 | 產品排行榜 | 國別一覽表 | 國別排行榜  
個別產品 | 產品-國家排行榜 | **個別國家** | 國家-產品排行榜

期間 1y 2y **5y** 10y | 年資料 ▼ 查詢 進口 出口

選擇地區/國家  
 查詢地區  查詢國家  主要經濟體

### 台灣銷往全世界出口趨勢

	2018	2019	2020	2021	2022
金額 (千元)	126,060,923	138,111,754	122,201,342	132,720,438	129,517,564
佔本產業比重%	100.00%	100.00%	100.00%	100.00%	100.00%
年成長率%	9.39%	9.56%	-11.52%	8.61%	-2.41%

註：2020年6月起海關進出口統計施以資訊保護，經關稅署審查符合保護條件，對外發布之進（或出）口貨品分類號列及其國別資訊即予保護，以資訊減損最小為原則，僅以專用代碼「資訊保護國別」合併揭露需要保護國之資訊。[詳閱](#)..



查詢結果：點選「個別國家」，查詢「地區」選擇「亞洲」

## IND12 食品飲料

選擇細產業

進出口趨勢 | 產品一覽表 | 產品排行榜 | **國別一覽表** | 國別排行榜

個別產品 | 產品-國家排行榜 | **個別國家** | 國家-產品排行榜

期間 1y 2y **5y** 10y | 年資料 | 查詢

進口 出口

選擇地區/國家

**查詢地區** | 查詢國家 | 主要經濟體

### 台灣銷往全世界出口趨勢

	2018
金額 (千元)	126,060,923
佔本產業比重%	100.00%
年成長率%	9.39%

註：2020年6月起海關進出口統計施以資訊保護，經資訊減損最小為原則，僅以專用代碼「資訊保護國別」

期間 1y 2y **5y** 10y | 季資料 | 查詢

進口 出口

選擇地區/國家

查詢地區 | 查詢國家 | 主要經濟體 | 選擇地區

### 台灣自亞洲進口趨勢

	2018Q3	2018Q4	2019Q1	2019Q2	2019Q3	2019Q4	2020Q1	2020Q2
金額 (千元)	26,471,392	27,188,265	23,419,610	25,974,111	26,882,246	29,336,444	23,693,478	25,890,469
佔本產業比重%	28.99%	32.18%	29.14%	28.97%	29.60%	32.07%	29.67%	30.26%
年成長率%	2.56%	4.63%	-6.05%	-1.40%	1.55%	7.90%	1.17%	-0.32%
季成長率%	0.49%	2.71%	-13.86%	10.91%	3.50%	9.13%	-19.24%	9.27%

註：2020年6月起海關進出口統計施以資訊保護，經關稅署審查符合保護條件，對外發布之進（或出）口貨品分類號列及其國別資訊即予保護，以資訊減損最小為原則，僅以專用代碼「資訊保護國別」合併揭露需要保護國之資訊，[詳閱](#)。

查詢結果：點選「個別國家」，查詢「國家」，選擇亞洲、日本，結果分別如下頁。

## IND12 食品飲料

選擇細產業 ▼

進出口趨勢

產品一覽表  
個別產品

產品排行榜  
產品-國家排行榜

國別一覽表  
個別國家

國別排行榜  
國家-產品排行榜

期間

1y

2y

5y

10y

年資料 ▼

查詢

進口

出口

選擇地區/國家

查詢地區  查詢國家  主要經濟體

### 台灣銷往全世界出口趨勢

	2018	2019
金額 (千元)	126,060,923	130,000,000
佔本產業比重%	100.00%	100.00%
年成長率%	9.39%	10.00%

期間

1y

2y

5y

10y

季資料 ▼

查詢

進口

出口

選擇地區/國家

查詢地區  查詢國家  主要經濟體

選擇地區 ▼ 選擇國家 ▼

#### 台灣自日本進口趨勢

	2018Q3	2018Q4	2019Q1	2019Q2	2019Q3	2019Q4	2020Q1	2020Q2	2020Q3
金額 (千元)	4,828,810	6,000,296	5,434,484	4,425,558	5,034,196	6,925,864	5,163,122	5,074,064	5,617,100
佔本產業比重%	5.29%	7.10%	6.76%	4.94%	5.54%	7.57%	6.47%	5.93%	6.50%
年成長率%	6.52%	3.95%	-2.26%	-5.70%	4.25%	15.43%	-4.99%	14.65%	11.50%
季成長率%	2.90%	24.26%	-9.43%	-18.57%	13.75%	37.58%	-25.45%	-1.72%	10.70%

註：2020年6月起海關進出口統計施以資訊保護，經關稅署審查符合保護條件，對外發布之進（或出）口貨品分類號列及其國別資訊即予保護，以資訊減損最小為原則，僅以專用代碼「資訊保護國別」合併揭露需要保護國之資訊。[詳閱..](#)

註：2020年6月起海關進出口統計施以資訊保護，經關稅署審查符合保護條件，對外發布之進（或出）口貨品分類號列及其國別資訊即予保護，以資訊減損最小為原則，僅以專用代碼「資訊保護國別」合併揭露需要保護國之資訊。[詳閱..](#)

42

查詢結果：點選「個別國家」，查詢「主要經濟體」，查詢結果如下頁。

## IND12 食品飲料

選擇細產業 ▼

進出口趨勢 | 產品一覽表 | 產品排行榜 | **國別一覽表** | 國別排行榜  
 個別產品 | 產品-國家排行榜 | **個別國家** | 國家-產品排行榜

期間 1y 2y **5y** 10y | 年資料 ▼ 查詢 進口 出口

選擇地區/國家

查詢地區  查詢國家  **主要經濟體**

### 台灣銷往全世界出口趨勢

	2018	2019
金額 (千元)	126,060,923	138,111,754
佔本產業比重%	100.00%	100.00%
年成長率%	9.39%	9.56%

註：2020年6月起海關進出口統計施以資訊保護，經關稅署審查符合保護條件，對外資訊減損最小為原則，僅以專用代碼「資訊保護國別」合併揭露需要保護國之資訊。

#### IND12 食品飲料

選擇細產業 ▼

進出口趨勢 | 產品一覽表 | 產品排行榜 | **國別一覽表** | 國別排行榜  
 個別產品 | 產品-國家排行榜 | **個別國家** | 國家-產品排行榜

期間 1y 2y **5y** 10y | 季資料 ▼ 查詢 進口 出口

選擇地區/國家

查詢地區  查詢國家  **主要經濟體**

#### 主要經濟體

2023Q2 ▼

Highcharts.com © Natural Earth

# 查詢結果。



## (五) 產業查詢

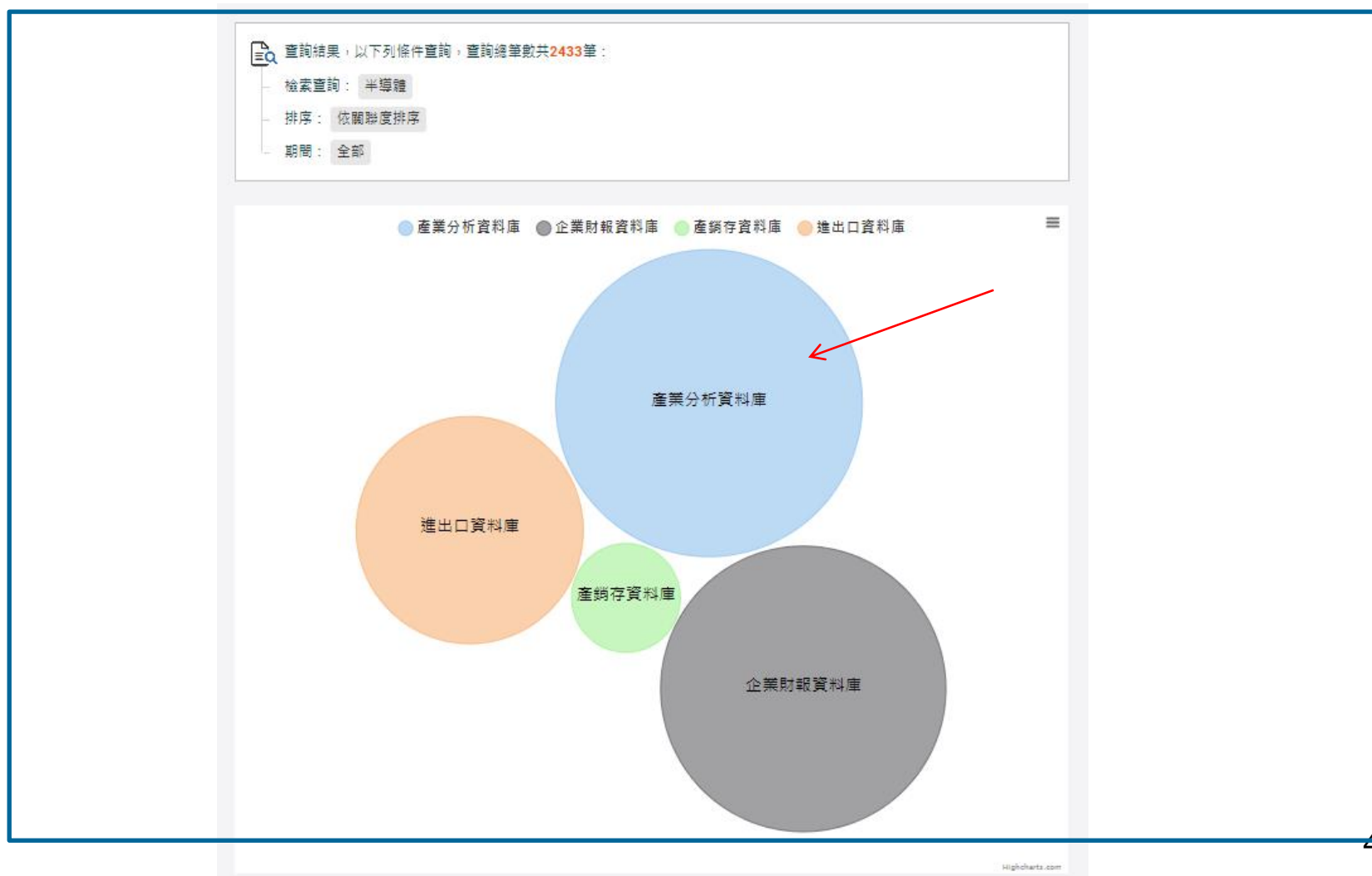
透過產業查詢資料庫可以透過「關鍵字」提供各項資料庫的推薦資訊。

可以於提示詞「產業查詢」輸入關鍵字查詢。

The screenshot displays the website's navigation bar with the logo '台經院產經資料庫 Taiwan Industry Economics Services' and menu items: '產業分析', '景氣信號', '企業財報', '產銷存', '進出口', and '產業查詢'. The '產業查詢' menu item is highlighted with a red box. Below the navigation bar is a search bar with the placeholder text '產業查詢' and a '查詢' button. Underneath the search bar, there are '熱門議題' (Hot Topics) including '減碳', '三立', 'Switch', '英國', '氣候變遷', and '氣候變化'. The main content area features a large banner for 'ESG environmental social & governance' with a tree growing on a globe. The banner includes the text '關鍵報告', 'ESG 議題', and 'ESG轉型浪潮下紡織業發展之機會與挑戰'. The banner is flanked by images of solar panels and a circuit board.

## 查詢結果

例如，輸入「半導體」檢索，可查詢到2,433筆資料。可再點選各資料庫作進一步查詢。查詢結果分別如下頁。



## 結果- 產業分析資料庫

序號	文件標題	產業分類	公佈日期	下載
1	從重點產業人才需求看半導體業的徵才趨勢	半導體業 \ 半導體製造業	2023/05/03	<a href="#">PDF</a>
2	全球主要國家半導體戰略推進概況	半導體業 \ 半導體製造業	2023/03/31	<a href="#">PDF</a>
3	半導體業景氣自高峰轉為減緩 廠商業績趨向差異化	半導體業 \ 半導體製造業	2022/12/05	<a href="#">PDF</a>
4	2023年半導體業景氣趨勢調查報告-摘要版	半導體業 \ 半導體製造業	2022/11/15	<a href="#">PDF</a>
5	半導體業景氣動態報告	半導體業 \ 半導體製造業	2022/08/01	<a href="#">PDF</a>
6	半導體業之透析速報	半導體業 \ 半導體製造業	2022/06/02	<a href="#">PDF</a>

## 結果- 企業財報資料庫

企業財報資料庫 ▾

序號	企業中文名稱	公司簡稱	主要產品	產業分類
1	23150 訊捷半導體	訊捷	<a href="#">積體電路及半導體零組件之研究開發、設計、製造</a>	<a href="#">半導體業 / 半導體製造業 / 半導體封裝及測試業</a>
2	23150 訊捷半導體	訊捷	<a href="#">積體電路及半導體零組件之研究開發、設計、製造</a>	<a href="#">半導體業 / 半導體製造業 / 半導體製造業</a>
3	23767 慶豐半導體科技	慶豐半導體	<a href="#">85年度起開始計劃積體電路用引線架之研究開發及生產銷售</a>	<a href="#">半導體業 / 半導體製造業 / 半導體封裝及測試業</a>
4	23767 慶豐半導體科技	慶豐半導體	<a href="#">85年度起開始計劃積體電路用引線架之研究開發及生產銷售</a>	<a href="#">半導體業 / 半導體製造業 / 半導體製造業</a>
5	8028 昇陽國際半導體	昇陽國際	<a href="#">再生晶圓、半導體中段製程服務、熱氧化膜晶圓、儲能鋰電池</a>	<a href="#">半導體業 / 半導體製造業 / 半導體製造業</a>
6	8188 麥瑟半導體	麥瑟	<a href="#">積體電路封裝與測試</a>	<a href="#">半導體業 / 半導體製造業 / 半導體製造業</a>



## 結果- 產銷存資料庫

序號	產品說明	大分類產業	中分類產業	細產業
1	其他半導體製造零組件	<a href="#">半導體業</a>	<a href="#">半導體製造業</a>	<a href="#">半導體製造業</a>
2	晶圓代工(12吋及以上)	<a href="#">半導體業</a>	<a href="#">半導體製造業</a>	<a href="#">半導體製造業</a>
3	IC設計(含晶片)	<a href="#">半導體業</a>	<a href="#">半導體製造業</a>	<a href="#">半導體製造業</a>
4	光罩	<a href="#">半導體業</a>	<a href="#">半導體製造業</a>	<a href="#">半導體製造業</a>
5	晶圓代工(6吋及以下)	<a href="#">半導體業</a>	<a href="#">半導體製造業</a>	<a href="#">半導體製造業</a>
6	MOS動態隨機存取記憶體	<a href="#">半導體業</a>	<a href="#">半導體製造業</a>	<a href="#">半導體製造業</a>
7	磊晶矽晶圓及再生晶圓	<a href="#">半導體業</a>	<a href="#">半導體製造業</a>	<a href="#">半導體製造業</a>
8	晶圓凸塊	<a href="#">半導體業</a>	<a href="#">半導體製造業</a>	<a href="#">半導體製造業</a>
9	二極體(含電子整流元件)	<a href="#">半導體業</a>	<a href="#">半導體製造業</a>	<a href="#">半導體製造業</a>

## 結果- 產銷存資料庫

序號	產品說明	大分類產業	中分類產業	細產業
1	其他半導體製造零組件	半導體業	半導體製造業	半導體製造業
2	晶圓代工(12吋及以上)	半導體業	半導體製造業	半導體製造業
3	IC設計(含晶片)	半導體業	半導體製造業	半導體製造業
4	光罩	半導體業	半導體製造業	半導體製造業
5	晶圓代工(6吋及以下)	半導體業	半導體製造業	半導體製造業
6	MOS動態隨機存取記憶體	半導體業	半導體製造業	半導體製造業
7	磊晶矽晶圓及再生晶圓	半導體業	半導體製造業	半導體製造業
8	晶圓凸塊	半導體業	半導體製造業	半導體製造業

## 四、聯絡資訊

台經院產經資料庫

電話：(02)2586-5000 分機488,477,466

<https://tie.tier.org.tw/>

[E-mail : TIE@tier.org.tw](mailto:TIE@tier.org.tw)

FAX：(02)2593-5543

地址：台北市104德惠街16-8號7樓

## 五、其他

系統需求：

- 1、瀏覽器：適用 Chrome ® 、Firefox ® 。
- 2、全文閱讀軟體：Adobe ®Reader ® 。