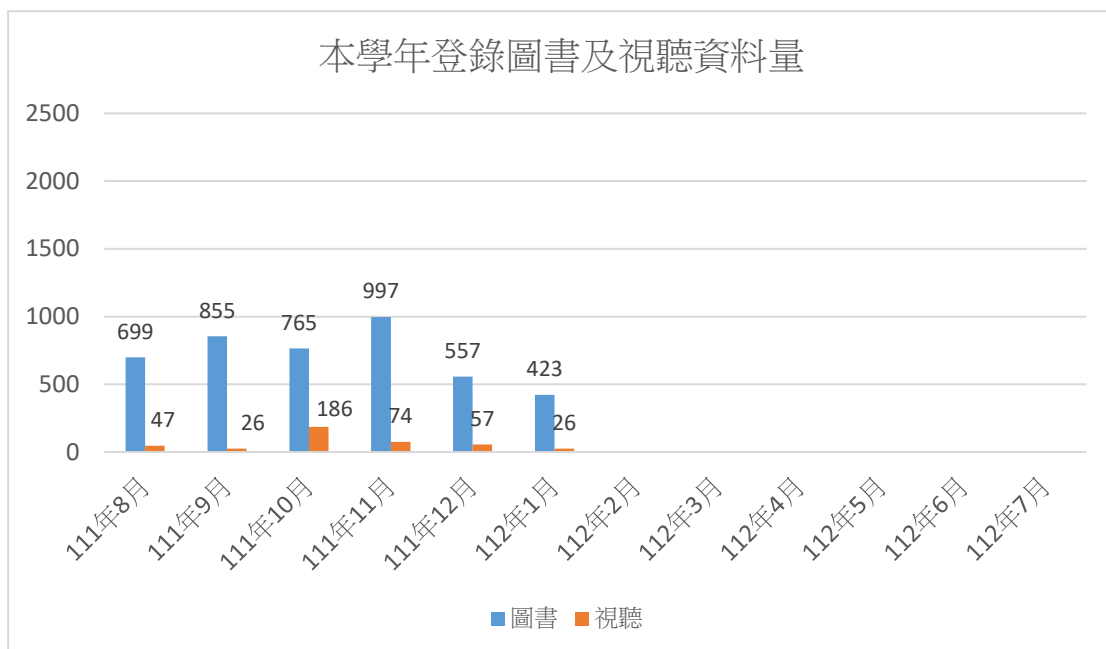


## 2023 年 1 月圖書館業務統計摘要

### 一、採購業務

#### 1. 本學年登錄圖書及視聽資料量

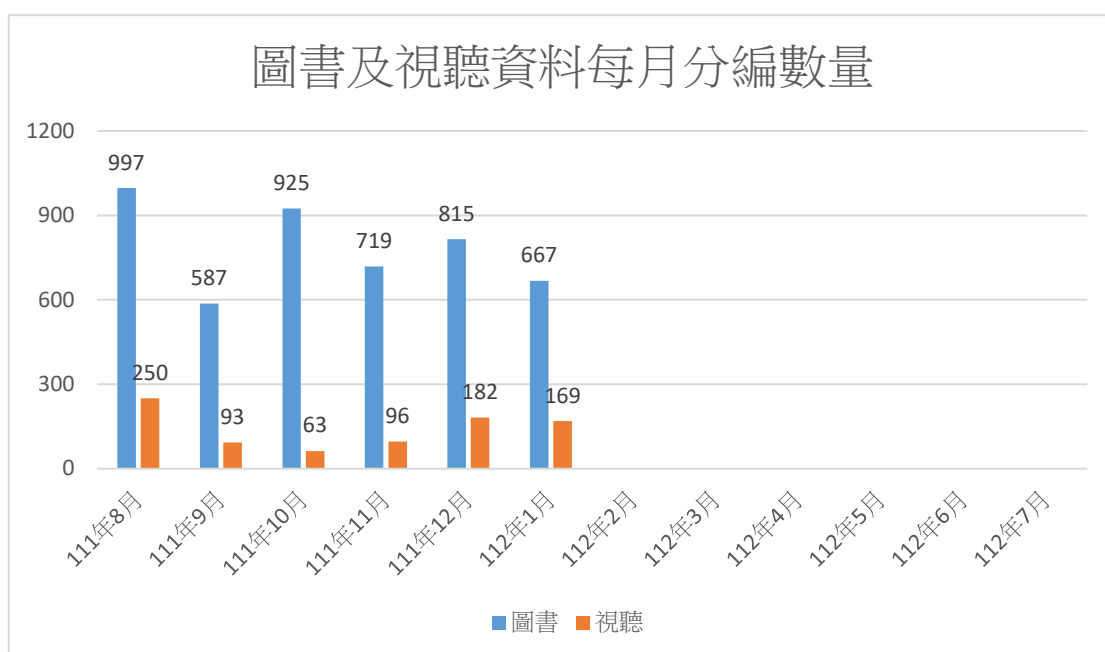


#### 2. 本年度（截至 112.01.31）購入資料量及支出金額累計

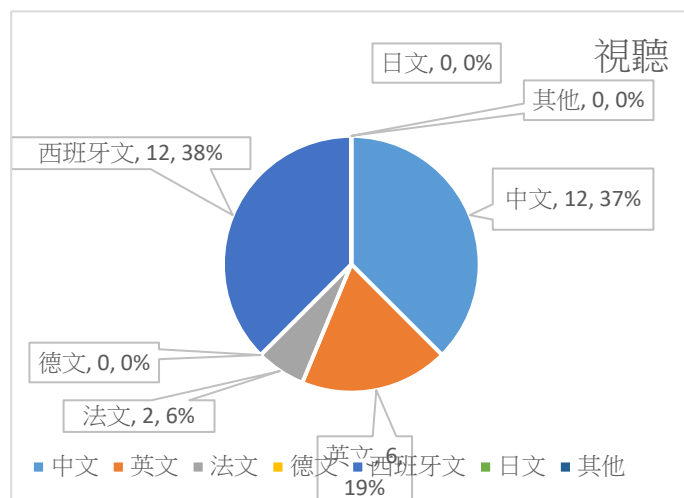
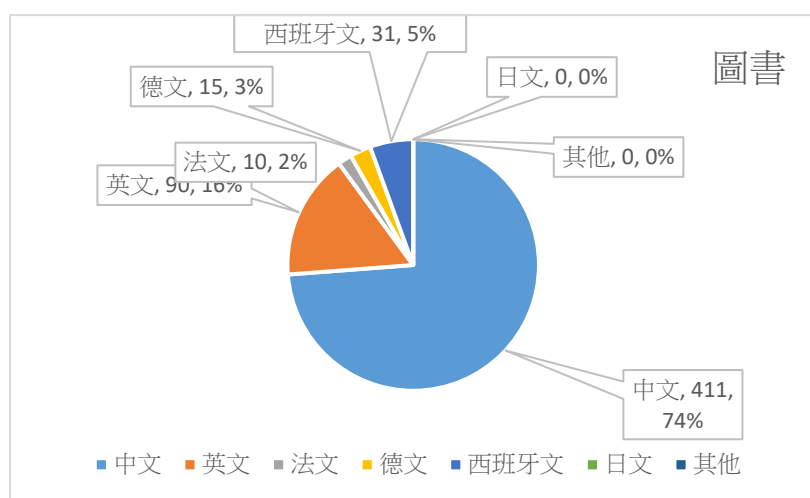
資料類型	購入（冊/件/種）	支出金額（元）	執行率（%）
圖書	594	220,751	21.47%
視聽資料	8	33,850	
期刊	0	0	
電子資源		0	
合計 （資本門）		254,601	

※經常門經費執行電子資源 31 種，金額 3,632,822 元，執行率 67.25%。

## 二、分編業務

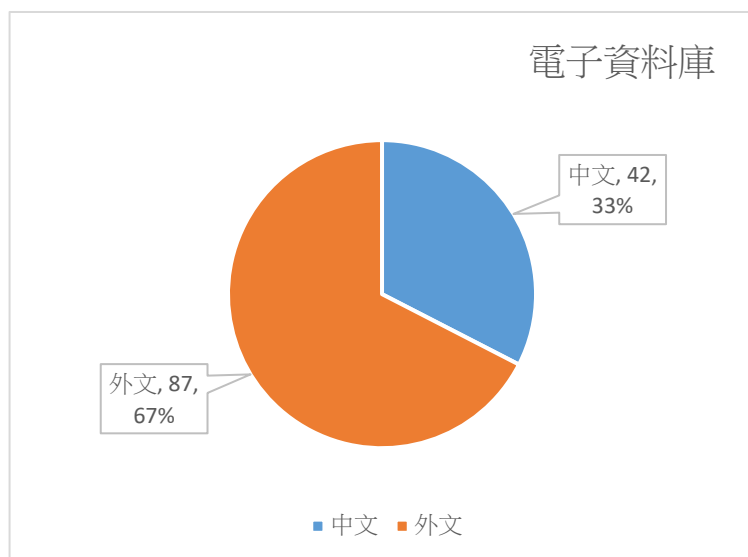
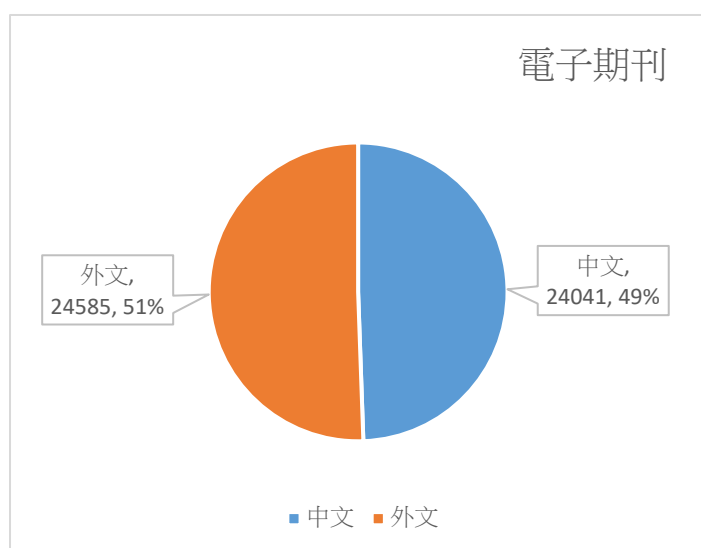
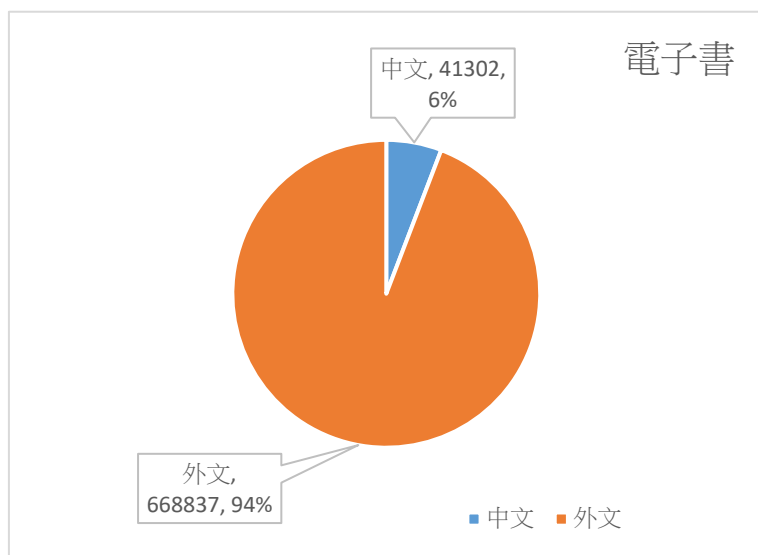
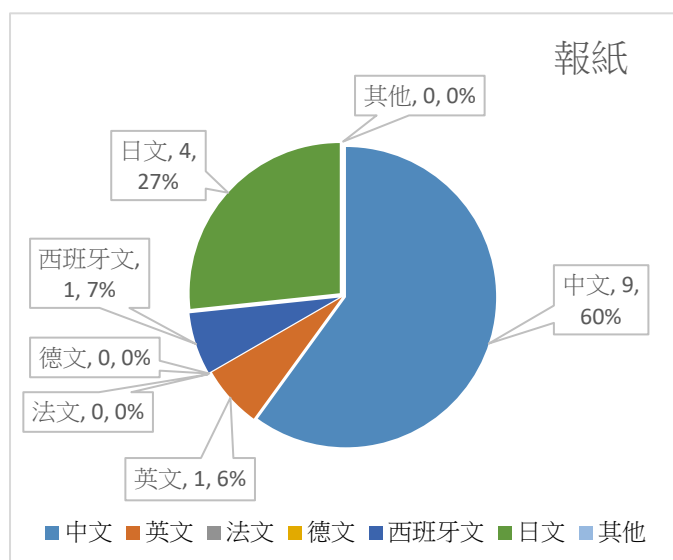
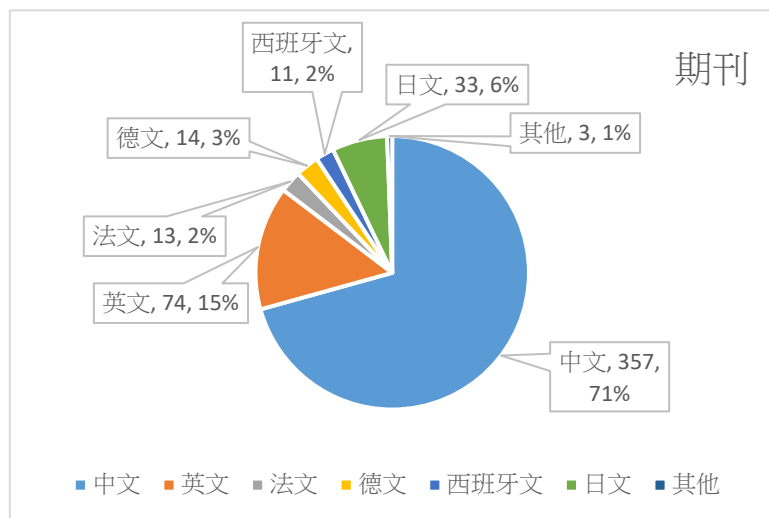
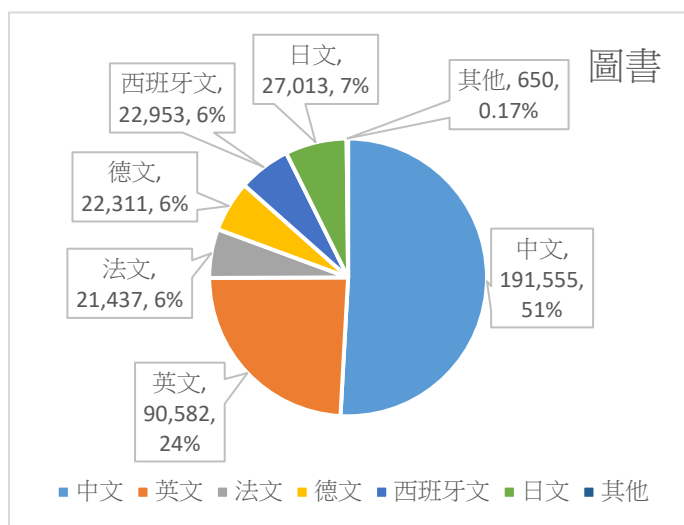


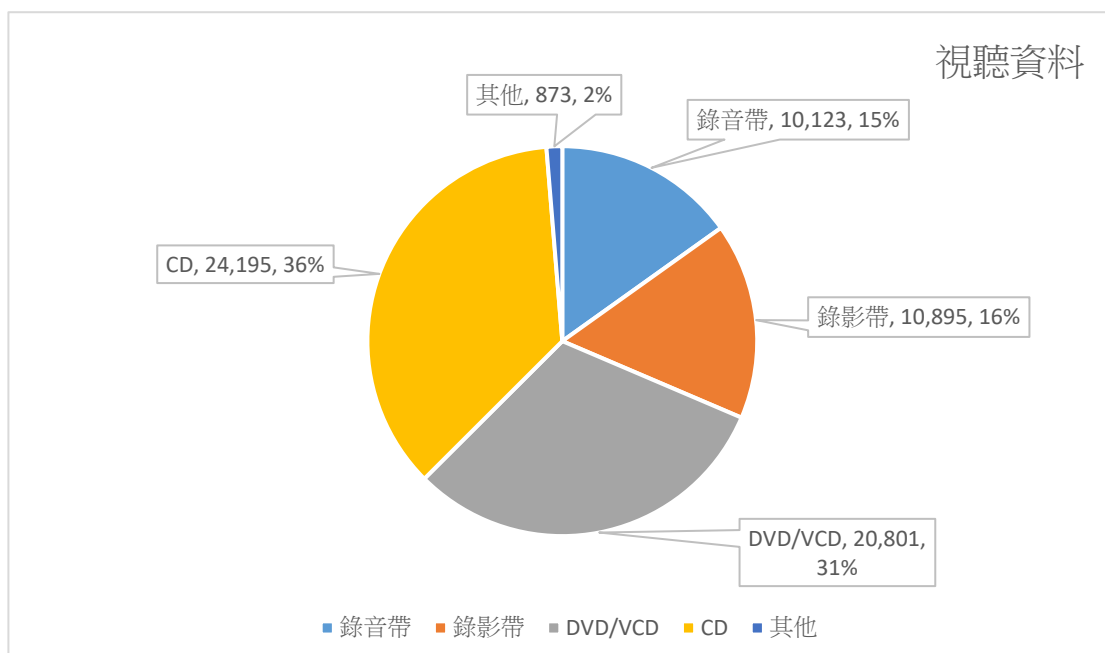
1. 圖書及視聽資料每月分編數量



2. 本月減損圖書 0 冊，視聽資料 0 件

### 3. 現有資料數 (單位：冊/件/種)





### 三、本月流通服務統計

#### 1. 借出數量

	學生	教職員	校友	館際合作	其他	總計
圖書	1574	1707	145	19	65	3510
視聽	77	107	0	0	0	184
其他	725	10	17	0	0	752

※其他資料包含：館際合作借書證、檢索區電腦座位及筆電等。

※其他讀者包含：短期教師、短期學員、社會志工、退休人員等。

#### 2. 進館人次

	學生	教職員	校友	校外人士	其他	總計
日間	9472	651	88	0	231	10442

※其他包含臨時換證、館際合作、志工、工讀生、短期人士、榮譽借書證等。

※5F 進館人次: 1242 人次。

3. 各樓層空間與設備使用次數與人數

說明：因疫情，無使用紀錄之空間或設備以 0 表示。

空間名稱	人數 (次數)	設備名稱	次數
3 樓耕心園	1877 人	3 樓耕心園電腦	139 次
5 樓自主學習室	277 人 (88 次)	5 樓媒體資源區電腦	11 次
6、7 樓團體討論室	1161 人 (297 次)	1 樓、7 樓檢索區電腦	734 次
8 樓多功能學習室	0 人 (0 次)	筆記型電腦借用	93 次
5 樓 VR 體驗區	0 人 (0 次)		

4. 桌遊外借 7 件

5. 電子資料庫使用 97,159 次

6. 館際合作服務

類型	對外申請 (複印)	對外申請 (圖書)	外來申請 (複印)	外來申請 (圖書)	合計
NDDS 系統	5	13	3	7	28 件
南區圖書代借代還	-	12	-	16	28 件

7. 尋書服務申請單 21 件 (尋獲 16 件)

8. 緊急編目申請 2 件

9. 手機 APP 借書冊數 26 冊

10. 自助借書機使用統計

	借閱冊數	借閱人次	佔本月借書量 比率
冊數/人次/百分比	491	400	14%

製表：許世原