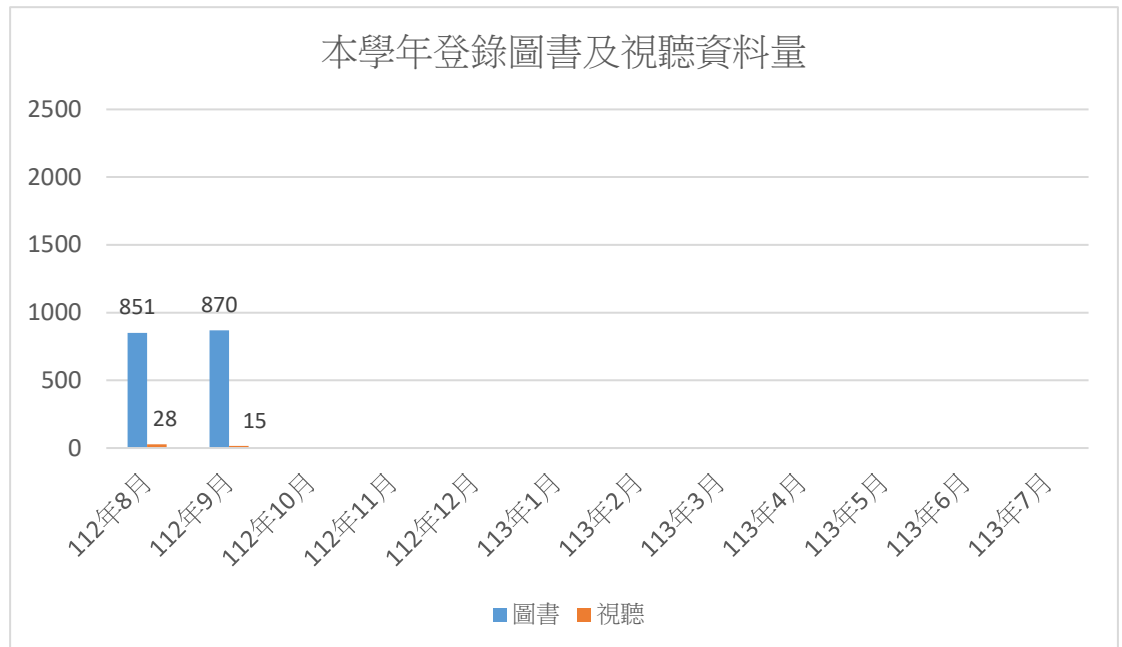


2023 年 9 月圖書館業務統計摘要

一、採購業務

1. 本學年登錄圖書及視聽資料量



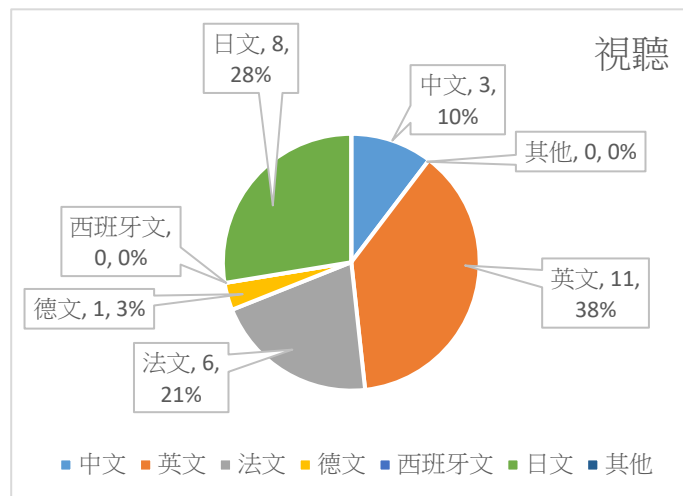
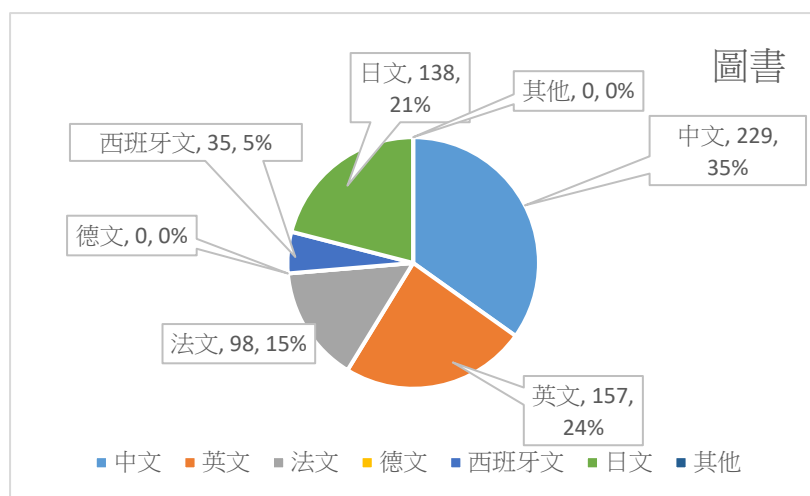
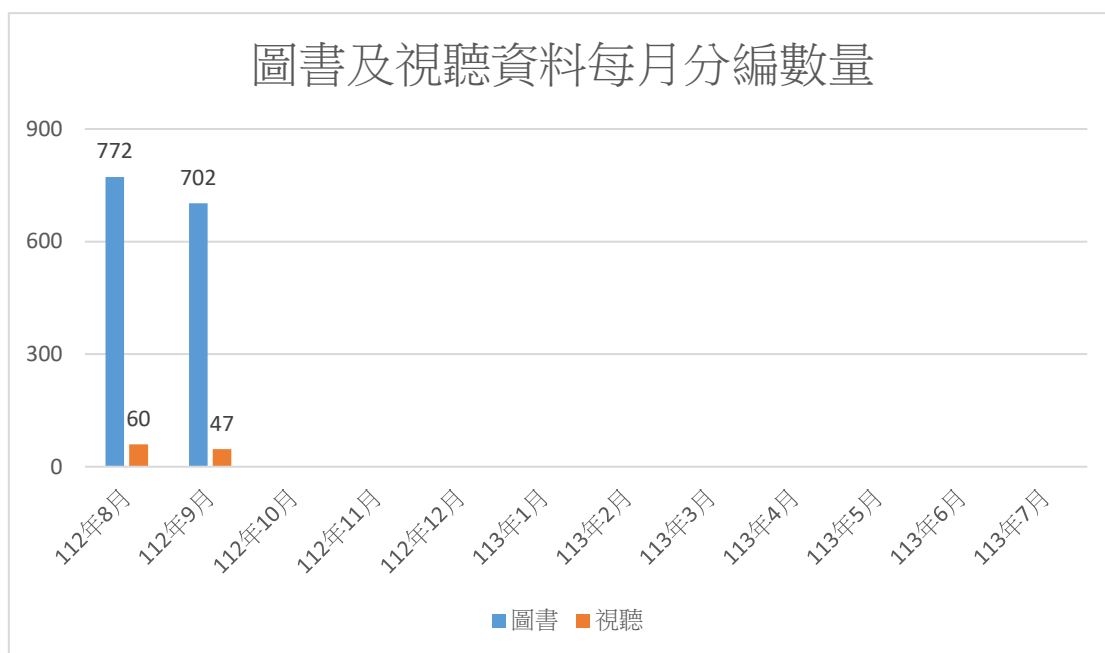
2. 本年度（截至 112.09.30）購入資料量及支出金額累計

資料類型	購入（冊/件/種）	支出金額（元）	執行率（%）
圖書	3,544	1,170,730	142.11%
視聽資料	22	91,860	
期刊	84	209,127	
電子資源		519,128	
合計 (資本門)		1,035,615	

※經常門經費執行電子資源 35 種，金額 4,107,822 元，執行率 76.04%。

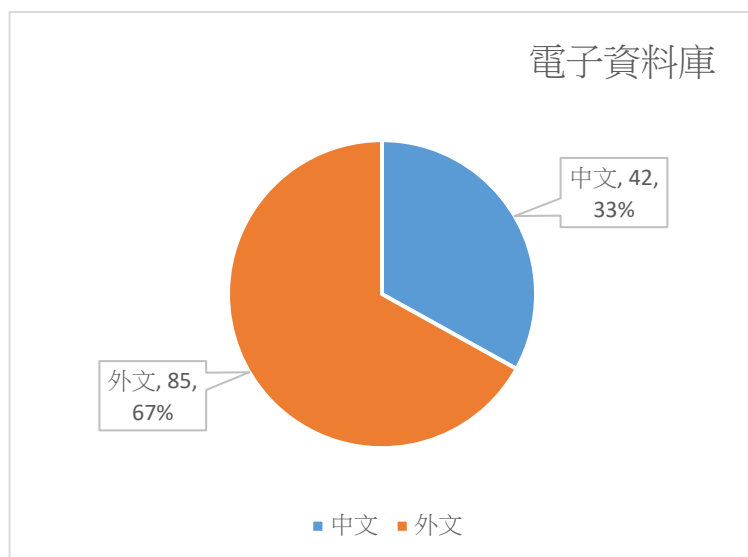
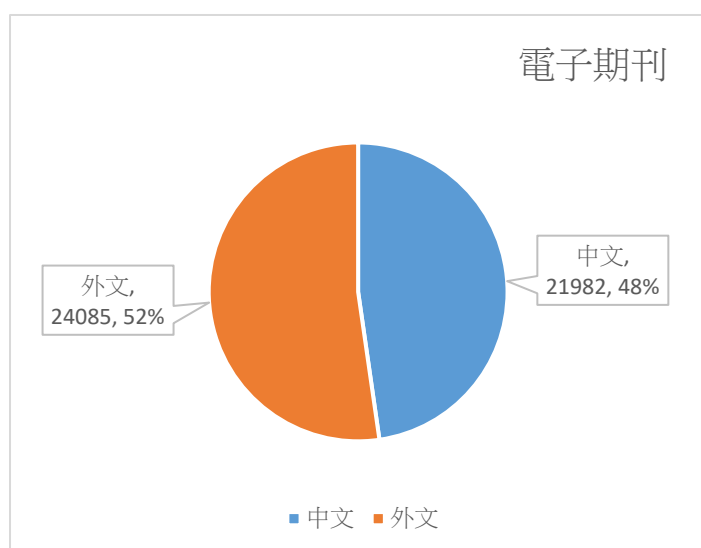
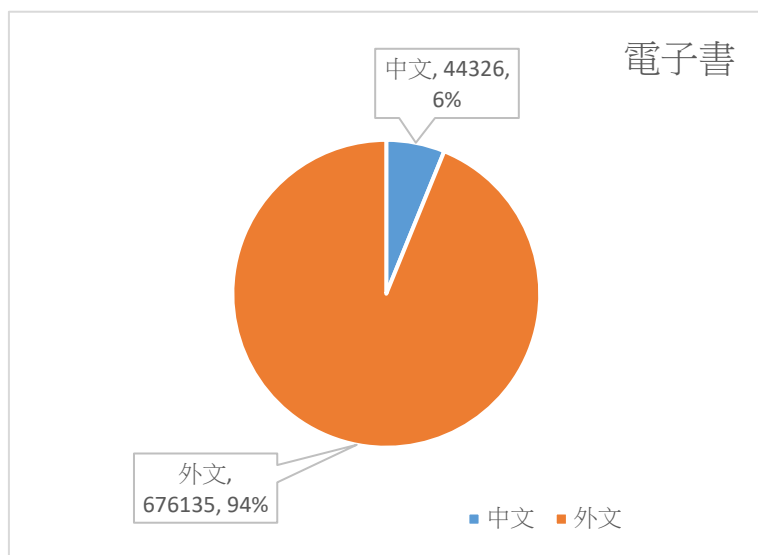
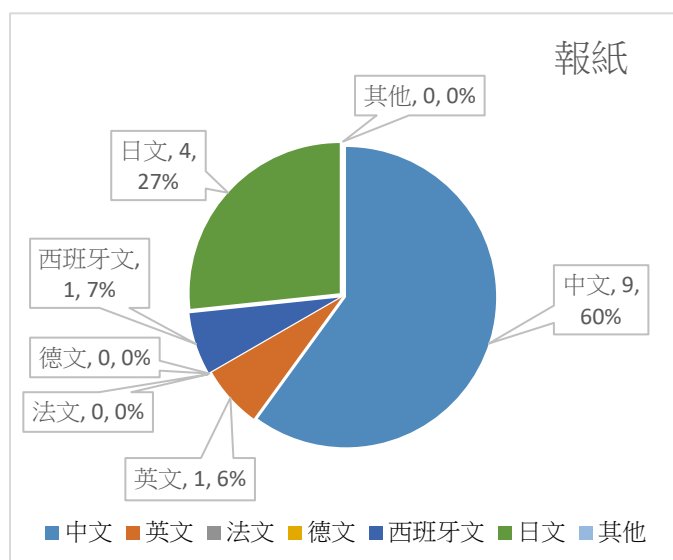
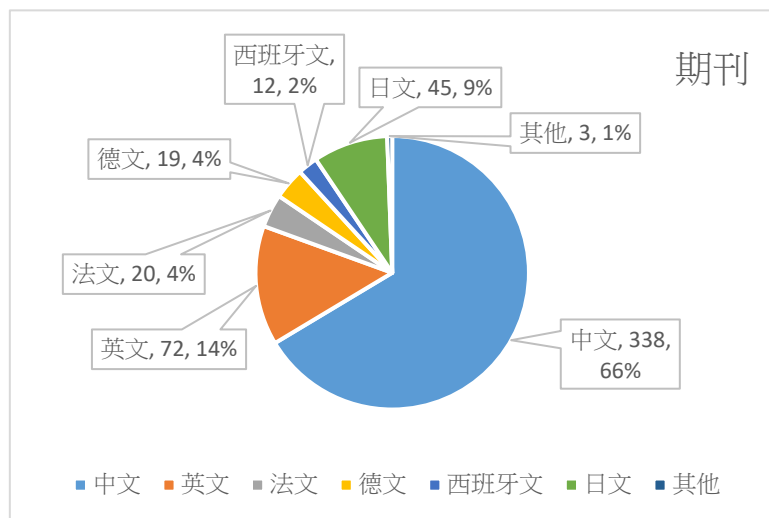
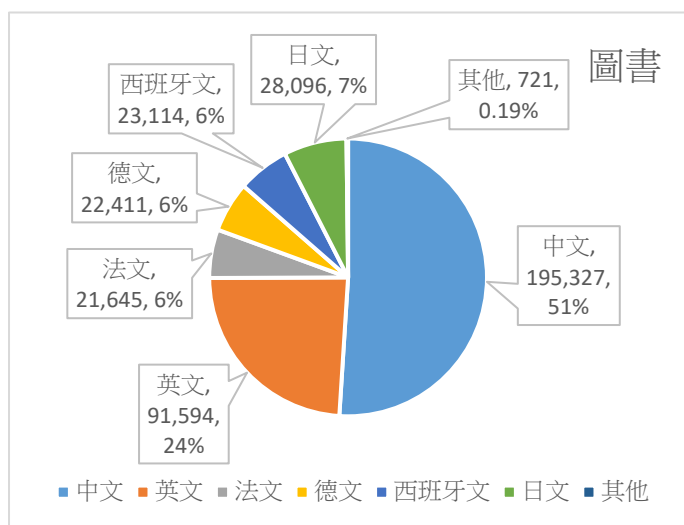
二、分編業務

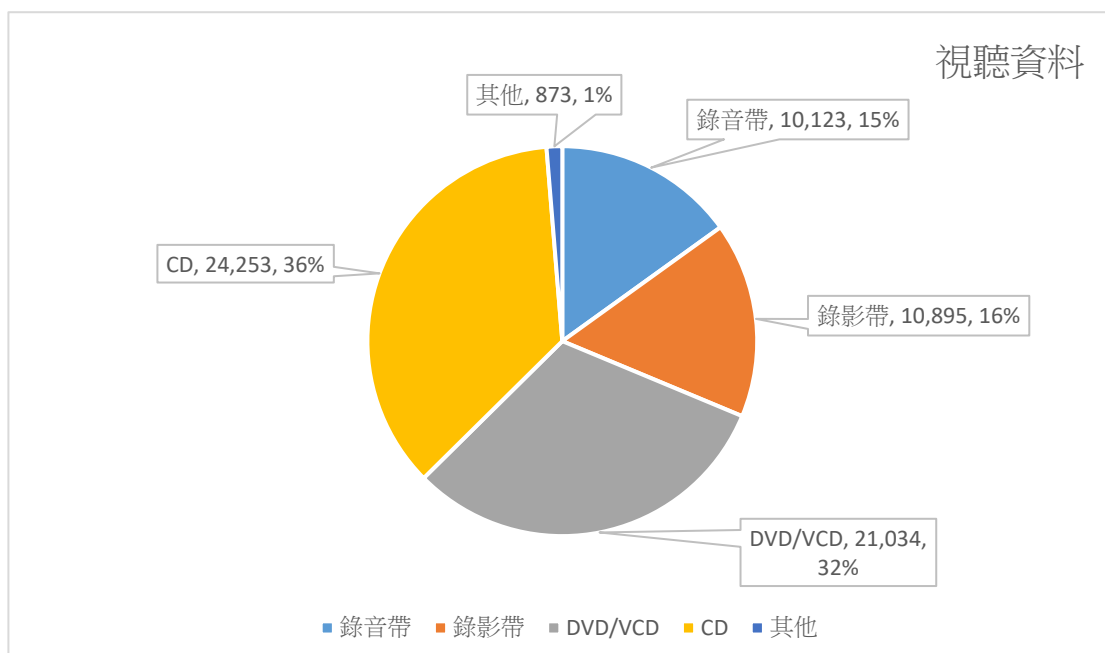
1. 圖書及視聽資料每月分編數量



2. 本月減損圖書 0 冊，視聽資料 0 件

3. 現有資料數 (單位：冊/件/種)





三、本月流通服務統計

1. 借出數量

	學生	教職員	校友	館際合作	其他	總計
圖書	176	1253	144	42	38	3193
視聽	134	33	0	0	0	167
其他	664	24	42	0	0	710

※其他資料包含：館際合作借書證、檢索區電腦座位及筆電等。

※其他讀者包含：短期教師、短期學員、社會志工、退休人員等。

2. 進館人次

	學生	教職員	校友	校外人士	其他	總計
日間	10509	924	171	34	415	12053

※其他包含臨時換證、館際合作、志工、工讀生、短期人士、榮譽借書證等。

※5F 進館人次: 1478 人次。

3. 各樓層空間與設備使用次數與人數

說明：因疫情，無使用紀錄之空間或設備以 0 表示。

空間名稱	人數 (次數)	設備名稱	次數
3 樓耕心園	1470 人	3 樓耕心園電腦	126 次
5 樓自主學習室	438 人(144 次)	5 樓媒體資源區電腦	55 次
6、7 樓團體討論室	768 人(215 次)	1 樓檢索區電腦	660 次
8 樓多功能學習室	0 人(0 次)	筆記型電腦借用	70 次
5 樓 VR 體驗區	2 人(1 次)		

4. 桌遊外借 7 件

5. 電子資料庫使用 69,026 次

6. 館際合作服務

類型	對外申請 (複印)	對外申請 (圖書)	外來申請 (複印)	外來申請 (圖書)	合計
NDDS 系統	5	16	0	11	32
南區圖書代借代還		4		43	47

7. 尋書服務申請單 8 件 (尋獲 5 件)

8. 緊急編目申請 0 件

9. 手機 APP 借書冊數 47 冊

10. 自助借書機使用統計

	借閱冊數	借閱人次	佔本月借書量 比率
冊數/人次/百分比	609	468	19%

製表：許世原