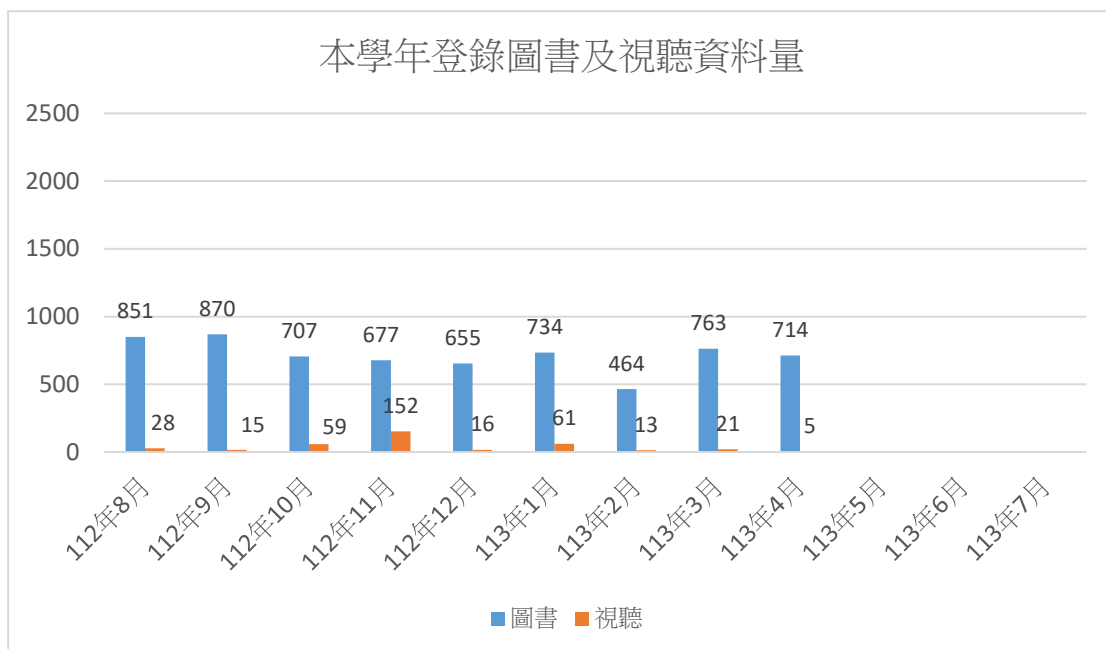


## 2024 年 04 月圖書館業務統計摘要

### 一、採購業務

#### 1. 本學年登錄圖書及視聽資料量



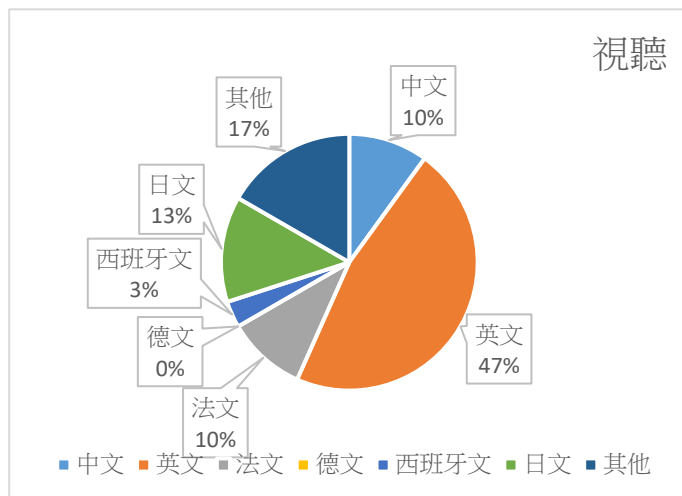
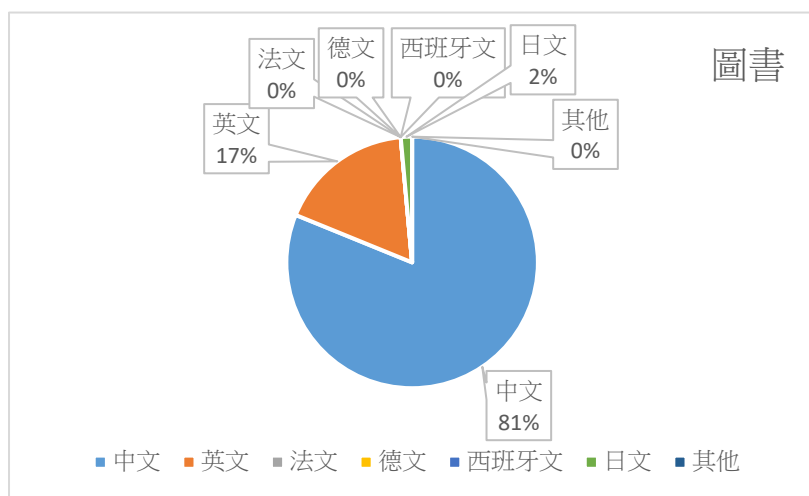
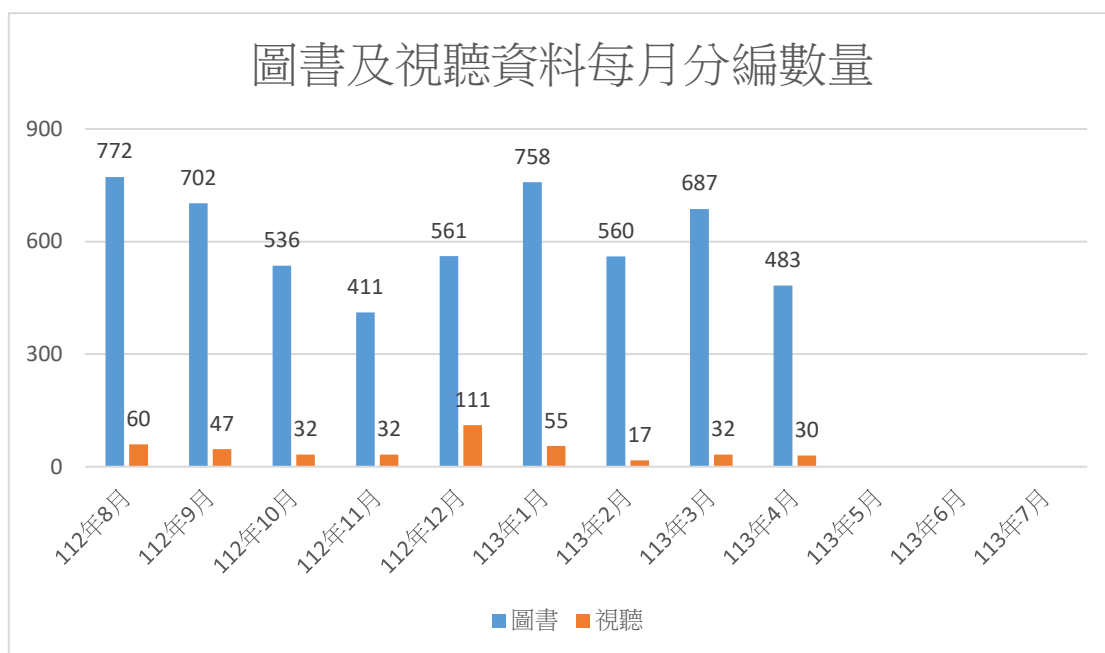
#### 2. 本年度（截至 113.4.30）購入資料量及支出金額累計

資料類型	購入（冊/件/種）	支出金額（元）	執行率（%）
圖書	4,426	1,445,893	211.98%
視聽資料	141	544,916	
期刊	84	204,445	
電子資源		666,128	
合計 （資本門）	4,651	2,195,254	

※經常門經費執行電子資源 35 種，金額 4,353,151 元，執行率 56.39%。(預定但尚未確認核撥金額 7,719,641)

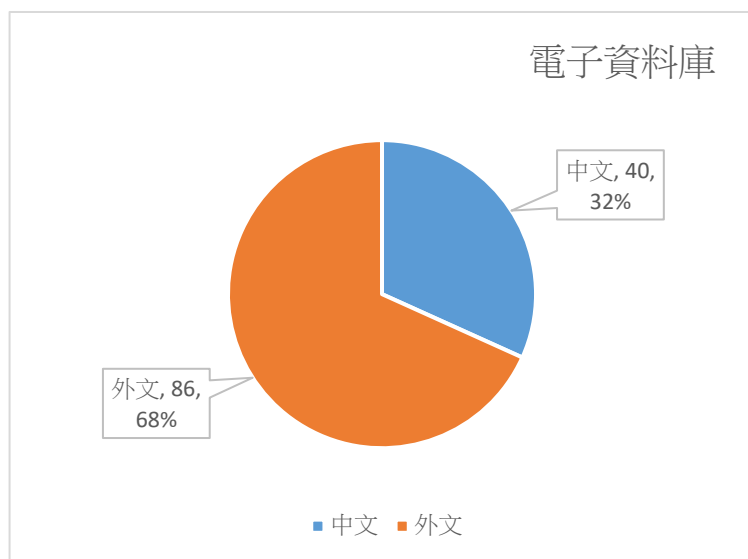
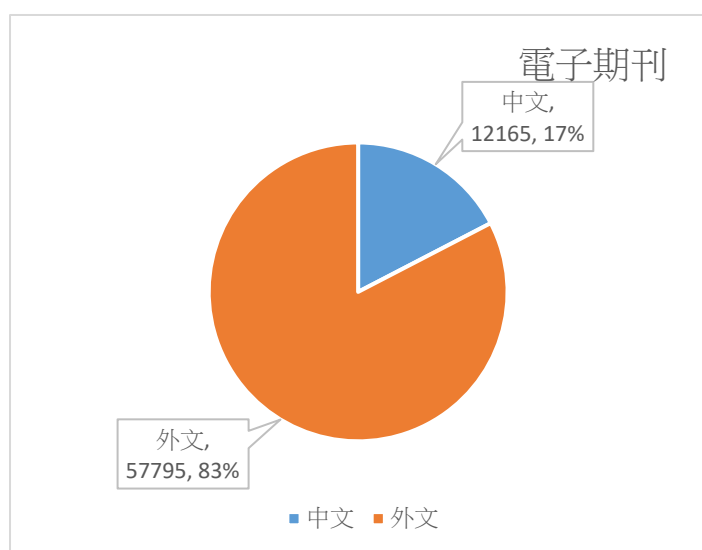
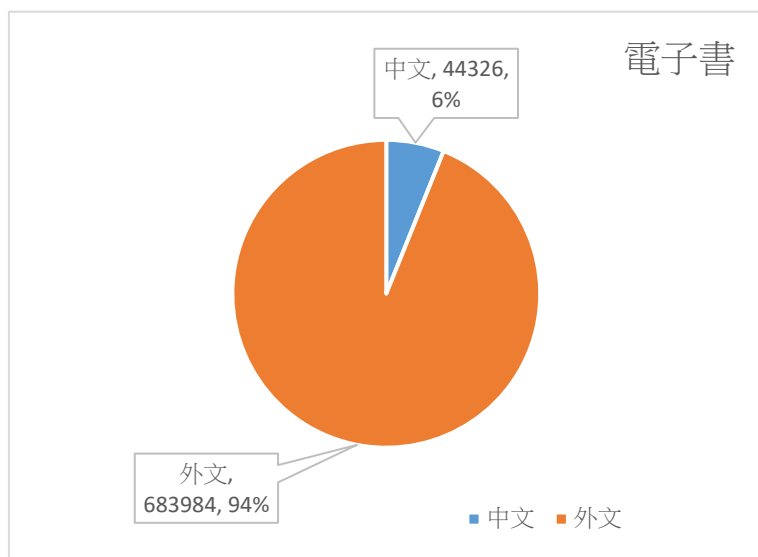
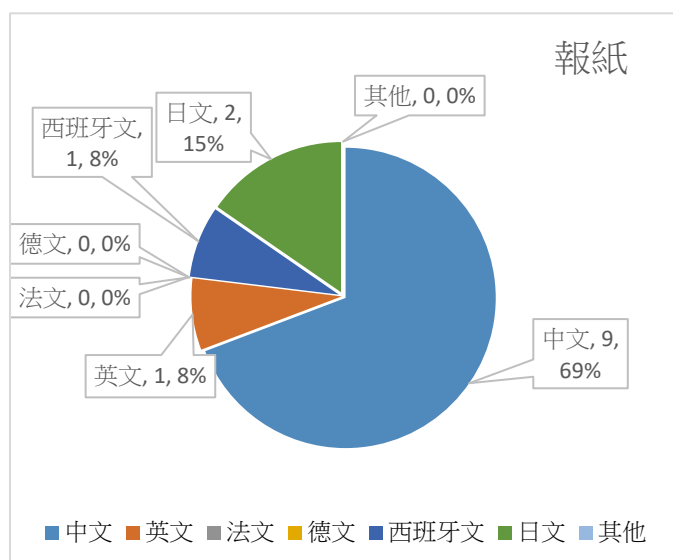
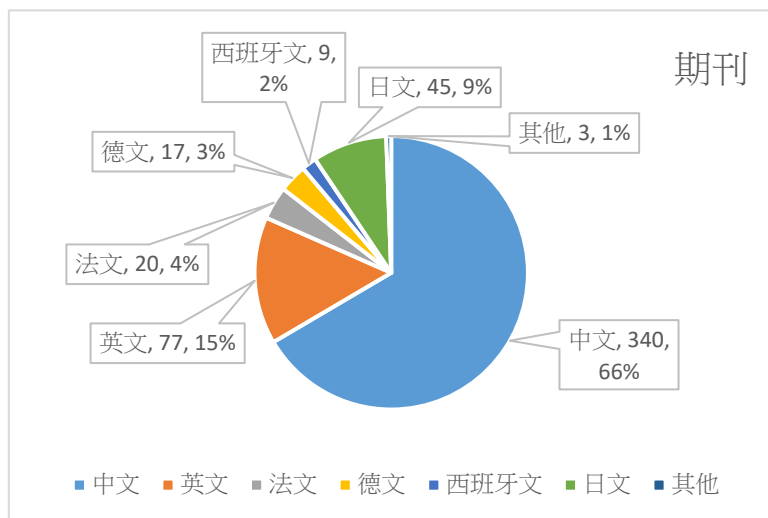
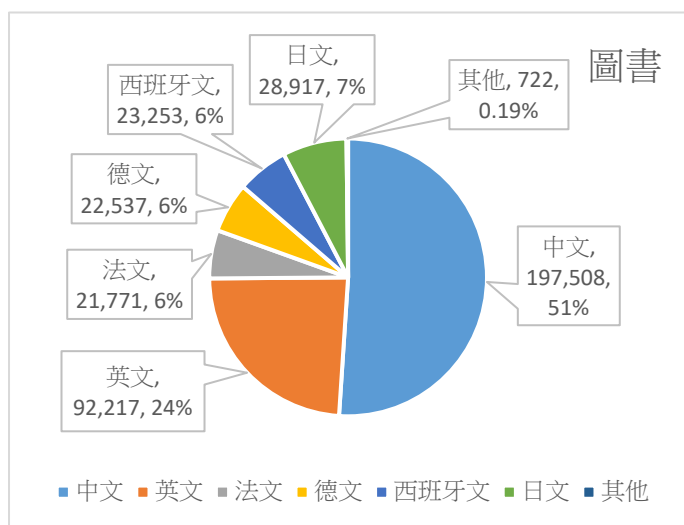
## 二、分編業務

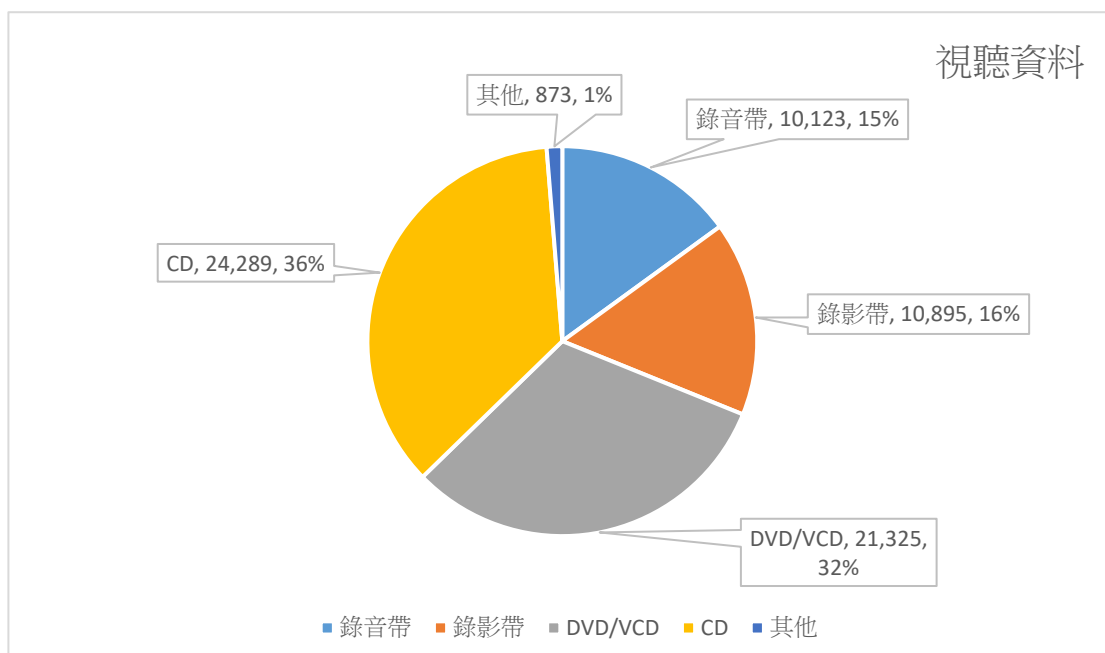
### 1. 圖書及視聽資料每月分編數量



### 2. 本月減損圖書 0 冊，視聽資料 0 件

### 3. 現有資料數 (單位：冊/件/種)





### 三、本月流通服務統計

#### 1. 借出數量

	學生	教職員	校友	館際合作	其他	總計
圖書	2352	1278	182	30	40	3882
視聽	79	124	0	0	0	203
其他	1155	20	104	0	0	1279

※其他資料包含：館際合作借書證、檢索區電腦座位及筆電等。

※其他讀者包含：短期教師、短期學員、社會志工、退休人員等。

#### 2. 進館人次

	學生	教職員	校友	校外人士	其他	總計
日間	16166	1028	212	37	285	17728

※其他包含臨時換證、館際合作、志工、工讀生、短期人士、榮譽借書證等。

※5F 合作學習區暨媒體資源區進館人次：3621 人次。

3. 各樓層空間與設備使用次數與人數

說明：因疫情，無使用紀錄之空間或設備以 0 表示。

空間名稱	人數 (次數)	設備名稱	次數
3 樓耕心園人流	3712 人	3 樓耕心園電腦	329 次
5 樓自主學習室	639 人 (211 次)	5 樓媒體資源區電腦	31 次
6、7 樓團體討論室	2105 人 581 (次)	1 樓檢索區電腦	1272 次
8 樓多功能學習室	138 人 (3 次)	筆記型電腦借用	105 次
5 樓 VR 體驗區	0 人 (0 次)		

1. 桌遊外借 6 件
2. 電子資料庫使用 62,897 次
3. 館際合作服務

類型	對外申請 (複印)	對外申請 (圖書)	外來申請 (複印)	外來申請 (圖書)	合計
NDDS 系統	2	5	0	7	14
南區圖書代借代還		14		26	40

4. 尋書服務申請單 10 件 (尋獲 8 件)
5. 緊急編目申請 8 件
6. 手機 APP 借書 29 冊
7. 自助借書機使用統計

	借閱冊數	借閱人次	佔本月借書量 比率
冊數/人次/百分比	500	605	13%

製表：許世原