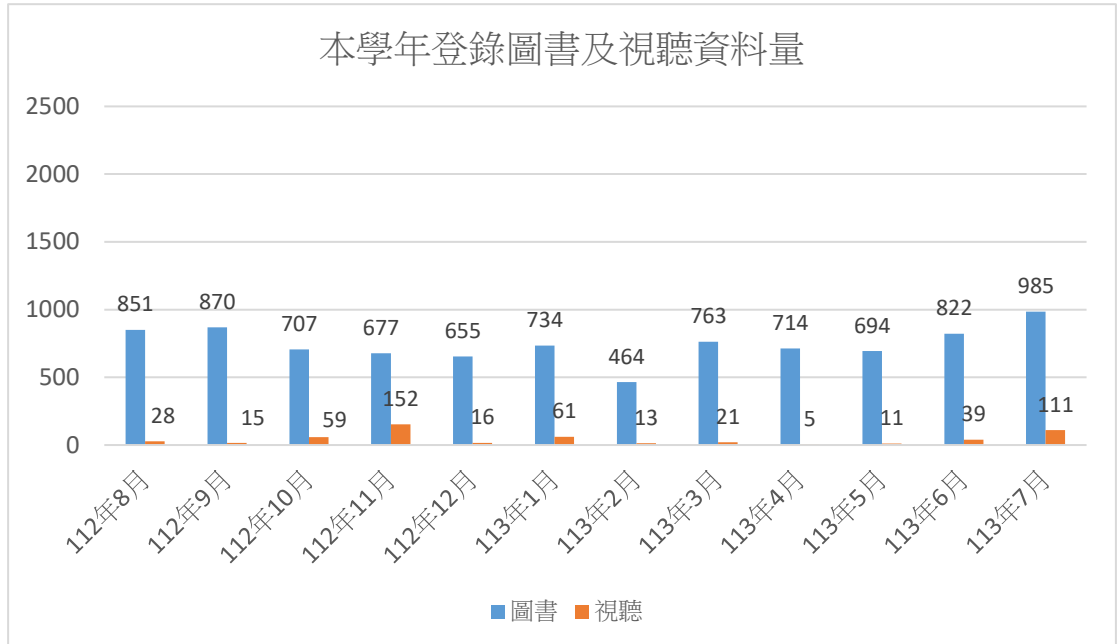


2024 年 07 月圖書館業務統計摘要

一、採購業務

1. 本學年登錄圖書及視聽資料量

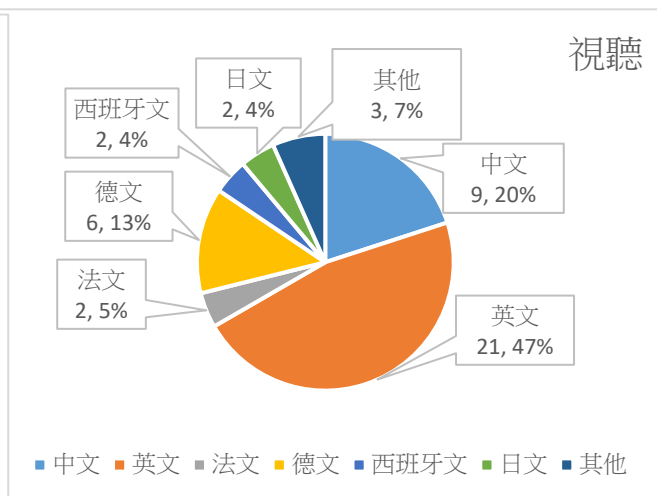
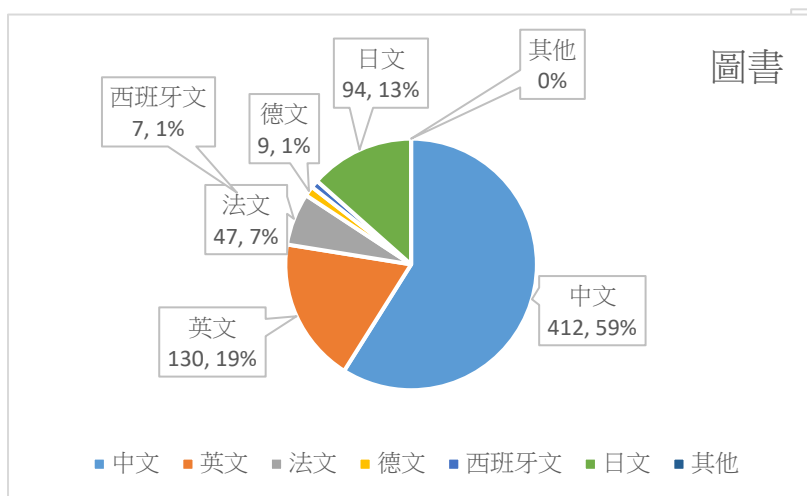
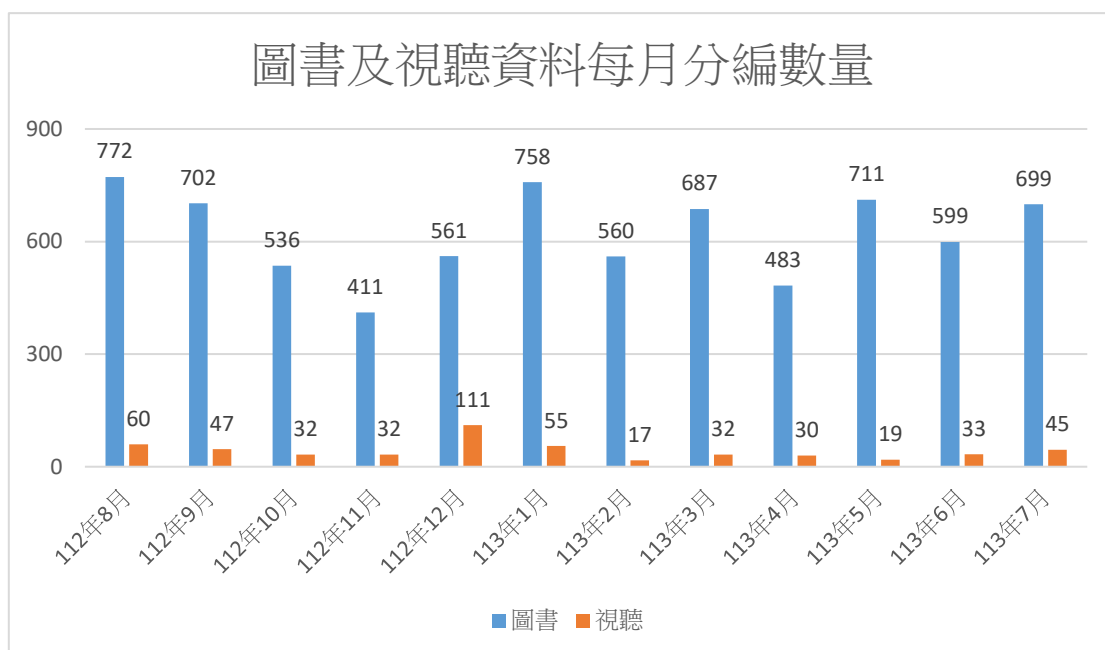


2. 本年度（截至 113.7.30）購入資料量及支出金額累計

資料類型	購入（冊/件/種）	支出金額（元）	執行率（%）
圖書	4229	2042668	80.81%
視聽資料	71	335640	
期刊	311	1872099	
電子資源		886,971	
合計 (資本門)	4611	4596978	

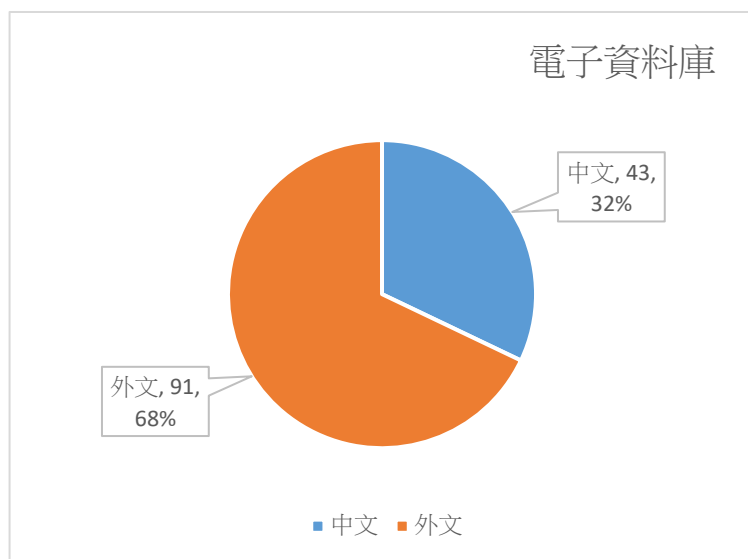
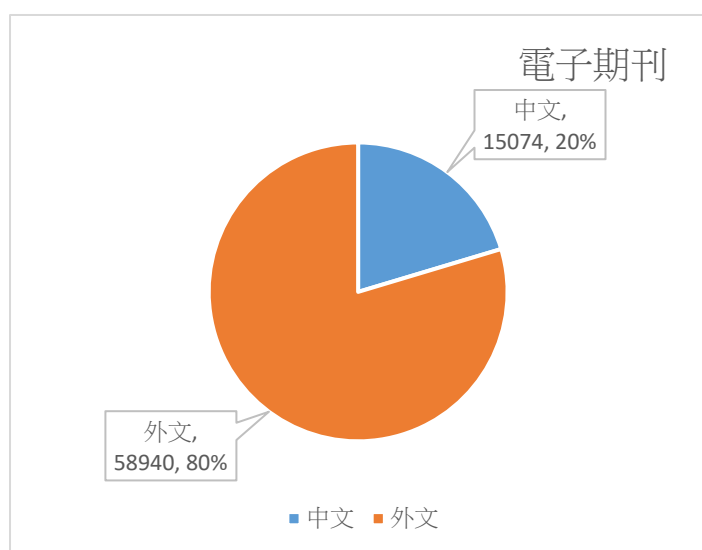
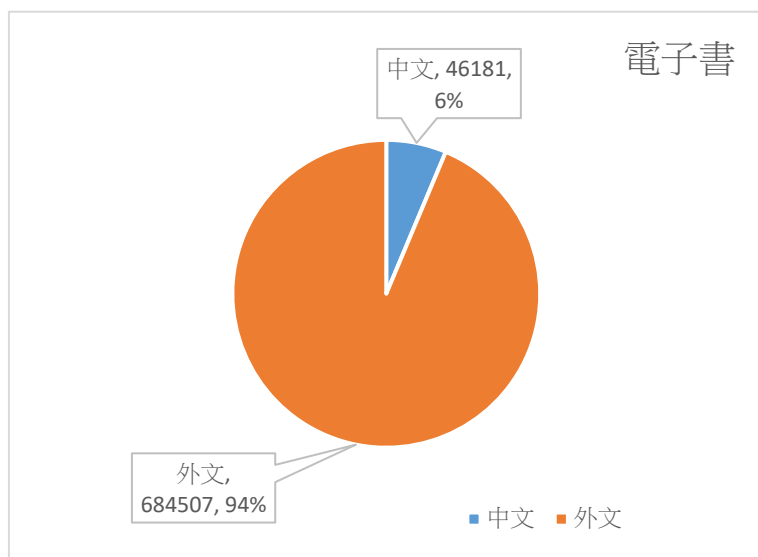
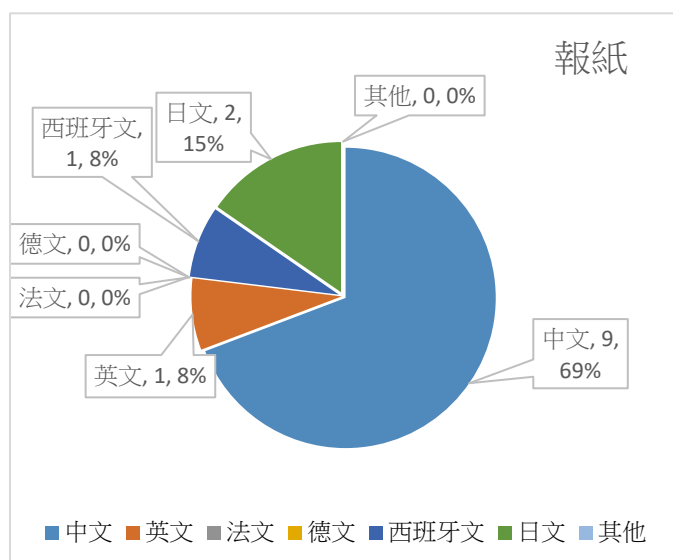
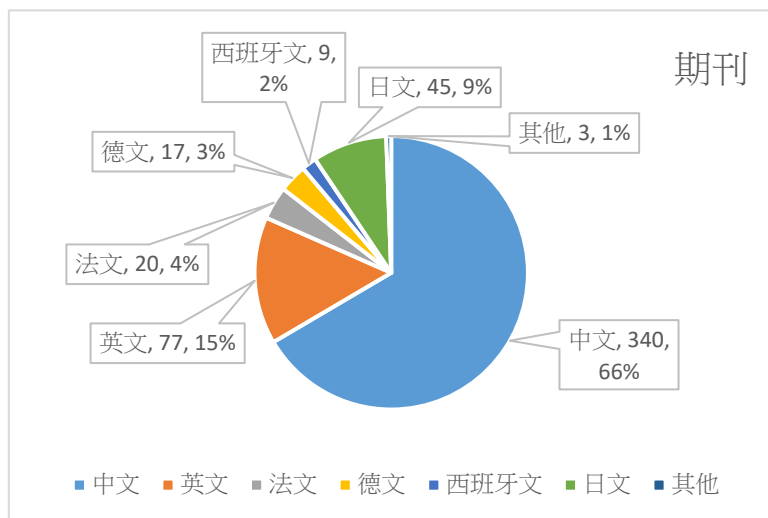
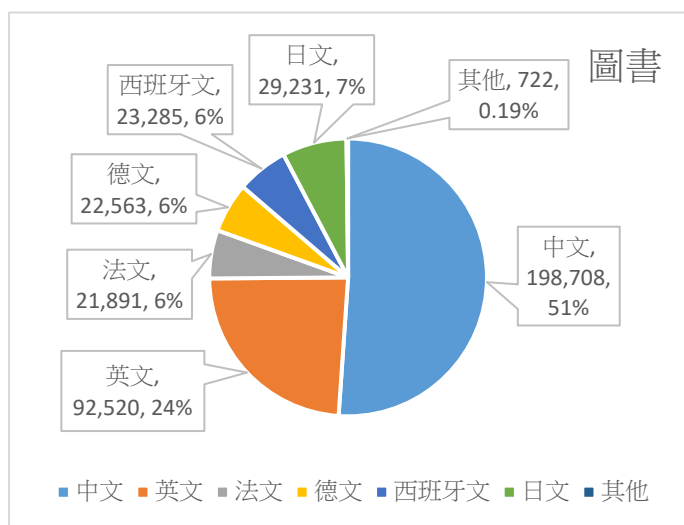
二、分編業務

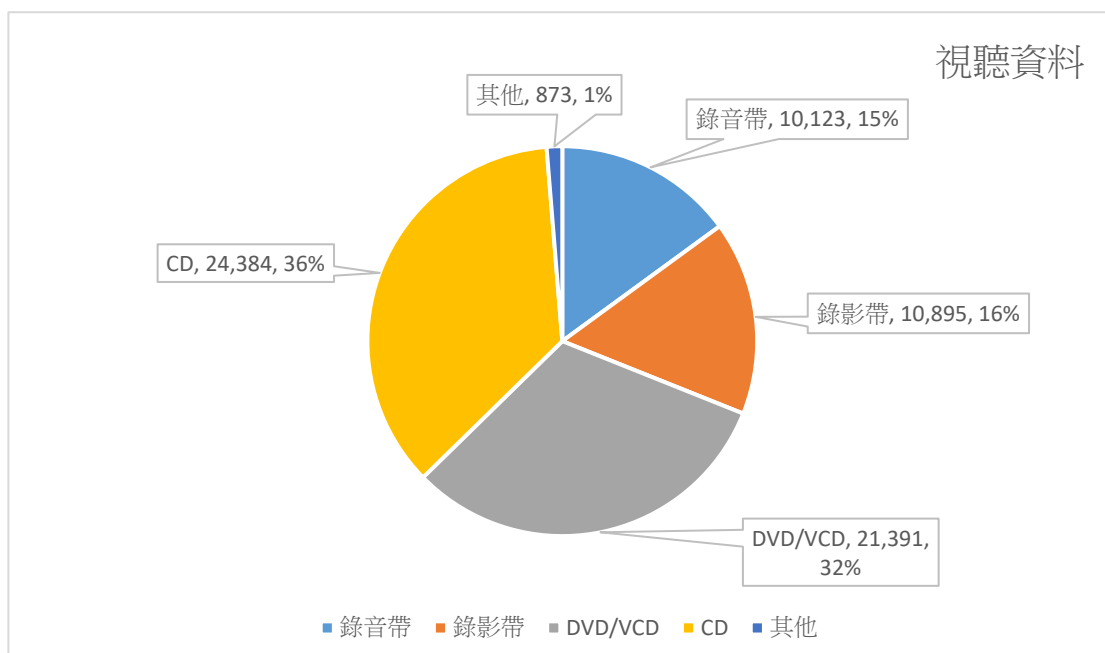
1. 圖書及視聽資料每月分編數量



2. 本月減損圖書 0 冊，視聽資料 0 件

3. 現有資料數 (單位：冊/件/種)





三、本月流通服務統計

1. 借出數量 (各身份讀者借閱總數)

	學生	教職員	校友	館際合作	其他	總計
圖書	430	1236	137	26	36	1865
視聽	25	38	0	0	0	63
其他	136	11	66	0	0	213

※其他資料包含：館際合作借書證、檢索區電腦座位及筆電等。

※其他讀者包含：短期教師、短期學員、社會志工、退休人員等。

2. 進館人次 (1樓門禁進館人次)

	學生	教職員	校友	校外人士	其他	總計
人次	1528	655	159	119	284	2745

※其他包含臨時換證、館際合作、志工、工讀生、短期人士、榮譽借書證等。

※5F 合作學習區暨媒體資源區進館人次：137 人次。

3. 各樓層空間與設備使用次數與人數

空間名稱	人數(次數)	設備名稱	次數
3樓耕心園人流	0人	3樓耕心園電腦	0次
5樓自主學習室	6人(2次)	5樓媒體資源區電腦	1次
6樓、7樓團體討論室	109人 26(次)	1樓檢索區電腦	206次
8樓多功能學習室	0人(0次)	筆記型電腦	9次
5樓VR體驗區	0人(0次)		

4. 桌遊外借 0 件

5. 電子資料庫使用 69,334 次

6. 館際合作服務

館合系統類型	對外申請 (複印)	對外申請 (圖書)	外來申請 (複印)	外來申請 (圖書)	合計
NDDS 系統	0	8	3	4	15
南區圖書代借代還		8		23	31

54 件 (借出 23 貸入 31) 南

7. 尋書服務申請單 0 件 (尋獲 0 件)

8. 緊急編目申請 4 件

9. 手機 APP 借書 1 冊

10. 自助借書機使用統計

	借閱冊數	借閱人次	佔本月借書量比例
冊數/人次/百分比	209	141	11%

製表：許世原