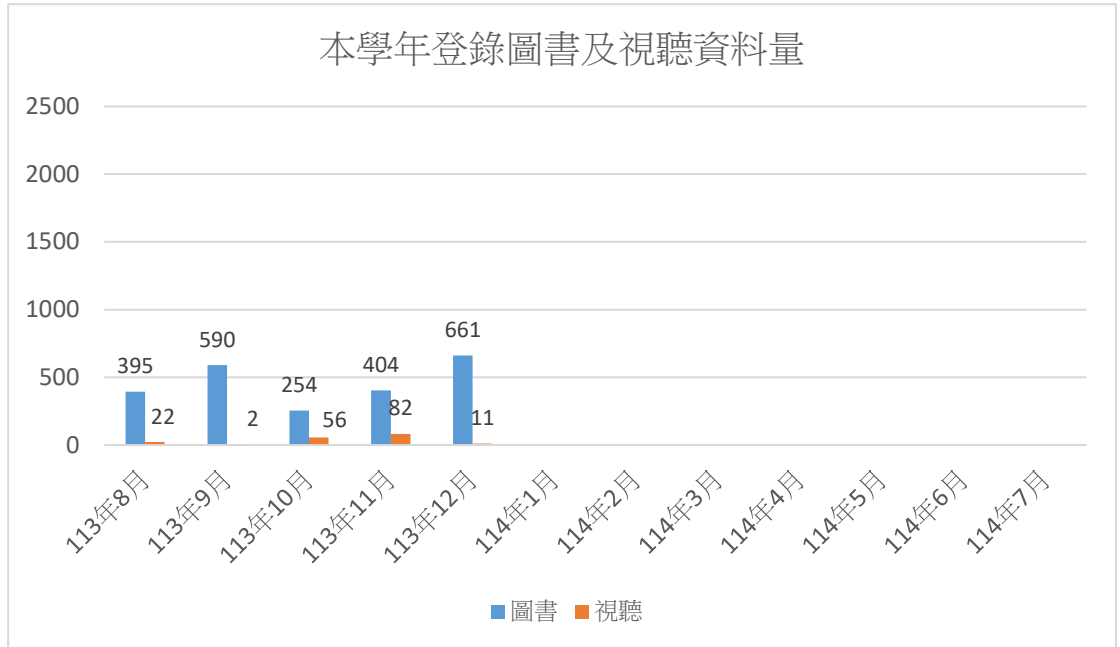


## 2024 年 12 月圖書館業務統計摘要

### 一、採購業務

#### 1. 本學年登錄圖書及視聽資料量



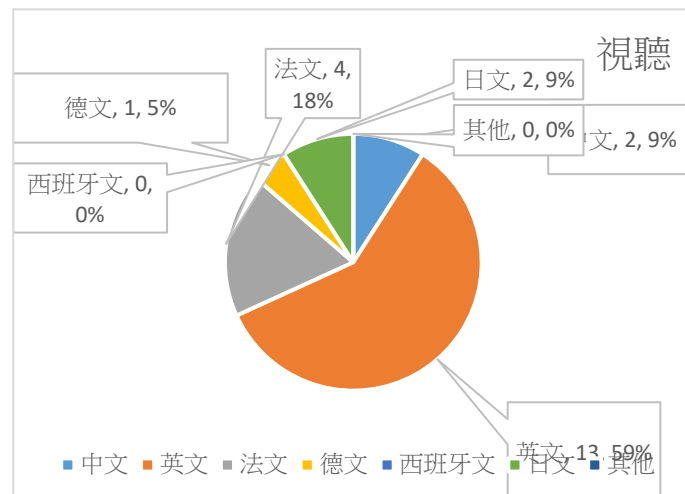
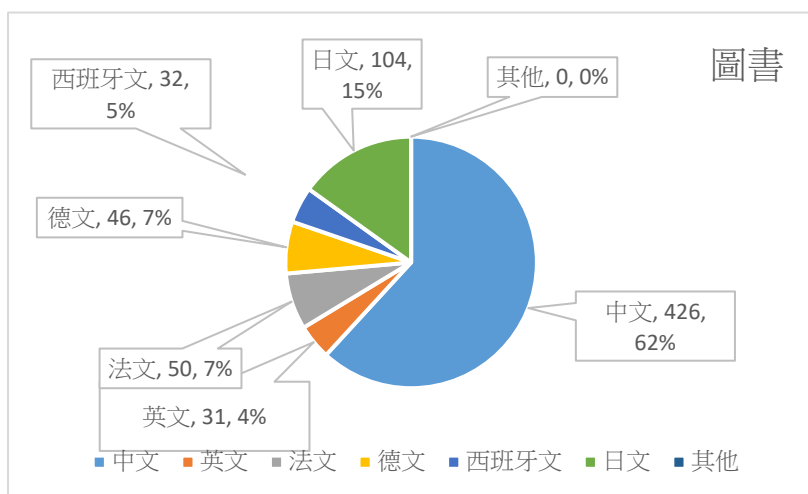
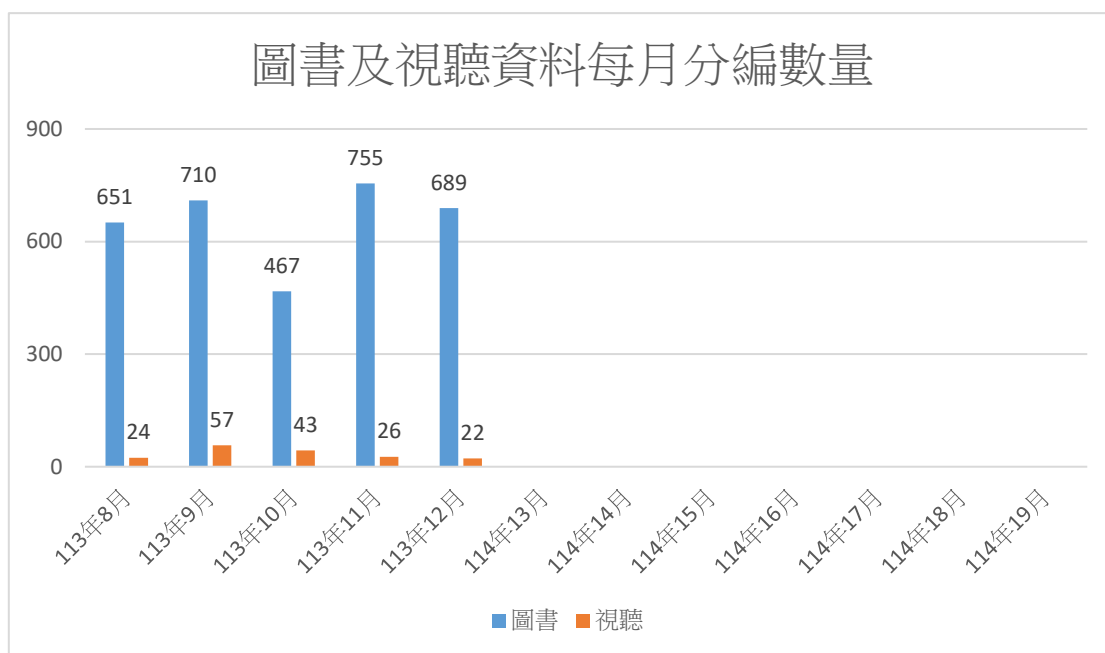
#### 2. 本年度（截至 113.12.31）購入資料量及支出金額累計

資料類型	購入（冊/件/種）	支出金額（元）	執行率（%）
圖書	6511	3031033	104.71%
視聽資料	269	664299	
期刊	311	1829972	
電子資源		1111971	
合計 （資本門）	7091	5871875	

※經常門經費執行電子資源 50 種，金額 7,629,650 元，執行率 98.51%。

## 二、分編業務

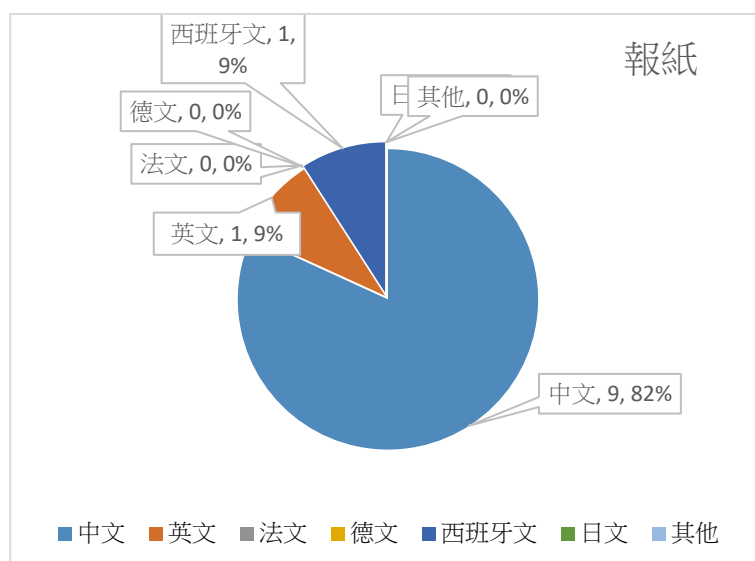
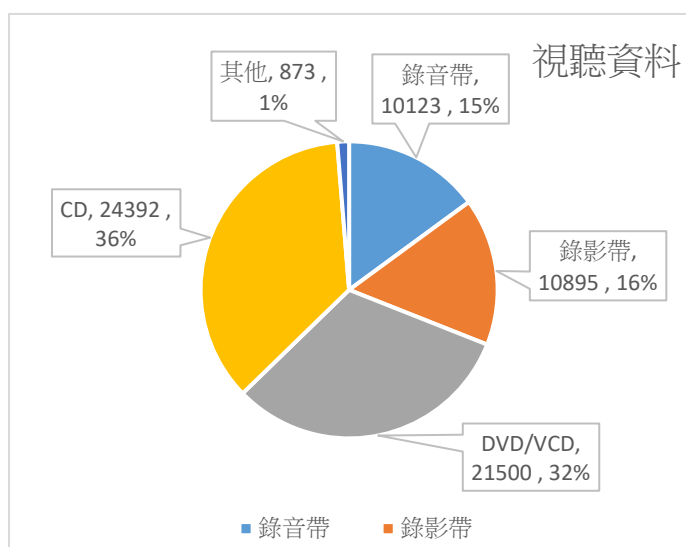
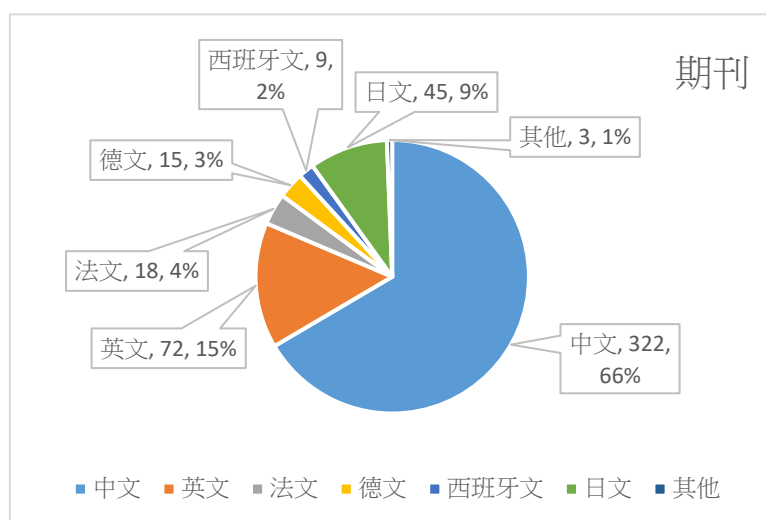
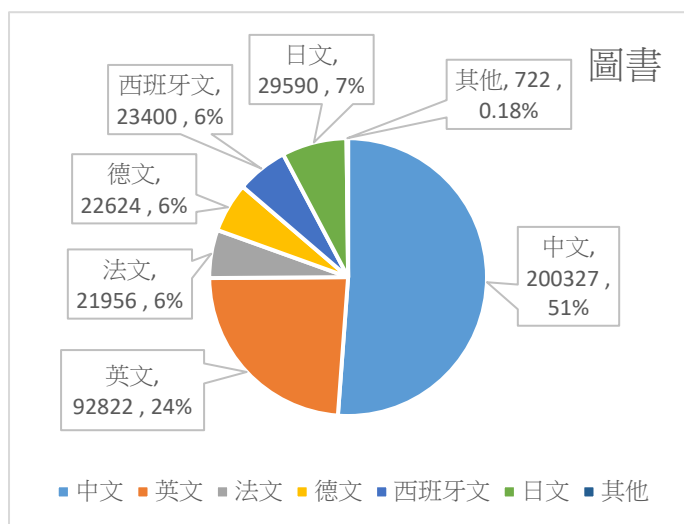
### 1. 圖書及視聽資料每月分編數量



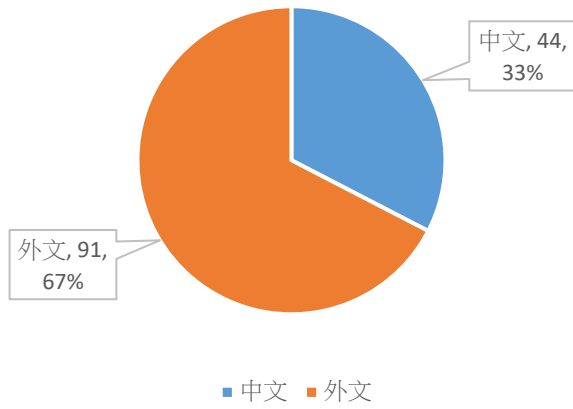
### 2. 本月減損圖書 0 冊，視聽資料 0 件

3. 現有資料數（單位：冊/件/種）

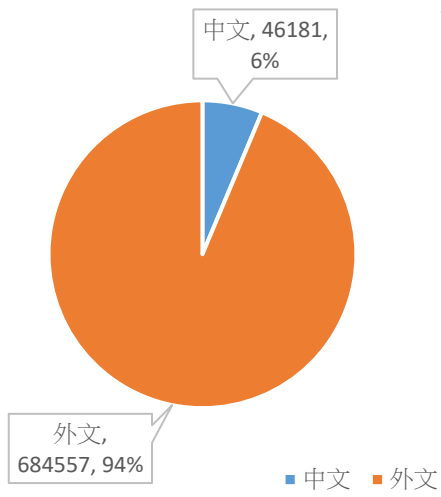
	中文	英文	法文	德文	西班牙文	日文	其他	合計
圖書	200757	92853	22006	22670	23400	29694	722	392102
期刊	322	72	18	15	9	45	3	484
報紙	9	1	0	0	1	2	0	13
電子資料庫	44						91	135
電子期刊	22666						58940	816066
電子書	46181						684595	730776
	錄音帶	錄影帶	DVD/VCD	CD	其他		合計	
視聽資料	10123	10895	21500	24392	873		67783	



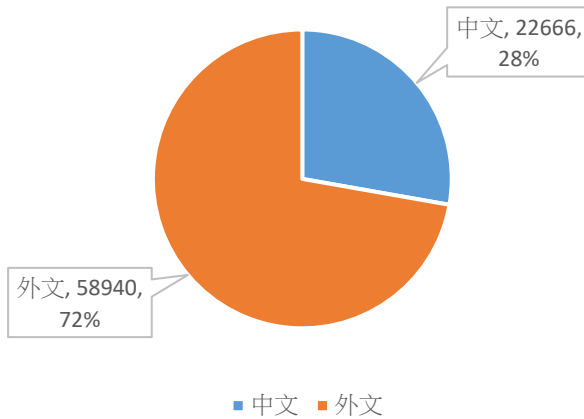
### 電子資料庫



### 電子書



### 電子期刊



### 三、本月流通服務統計

#### 1. 借出數量 (各身份讀者借閱總數)

	學生	教職員	校友	館際合作	其他	總計
圖書	1711	1448	161	31	69	3420
視聽	37	58	0	0	0	95
其他	931	14	19	0	0	964

※其他資料包含：館際合作借書證、檢索區電腦座位及筆電等。

※其他讀者包含：短期教師、短期學員、社會志工、退休人員等。

#### 四、進館人次 (1 樓門禁進館人次)

	學生	教職員	校友	校外人士	其他	總計
人次	13377	1167	171	39	467	15221

※其他包含臨時換證、館際合作、志工、工讀生、短期人士、榮譽借書證等。

※5F 合作學習區暨媒體資源區進館人次：3081 人次。

#### 五、各樓層空間與設備使用次數與人數

空間名稱	人數 (次數)	設備名稱	次數
3 樓耕心園人流	2077 人	3 樓耕心園電腦	219 次
5 樓自主學習室	480 人 (157 次)	5 樓媒體資源區電腦	9 次
6 樓、7 樓團體討論室	1918 人 (505 次)	1 樓檢索區電腦	947 次
8 樓多功能學習室	315 人 (6 次)	筆記型電腦	32 次
5 樓 VR 體驗區	5 人 (2 次)		

六、桌遊外借 0 件

七、電子資料庫使用 92441 次

八、館際合作服務

館合系統類型	對外申請 (複印)	對外申請 (圖書)	外來申請 (複印)	外來申請 (圖書)	合計
NDDS 系統	1	18	0	9	28
南區圖書代借代還		8		28	36

54 件 (借出 23 貸入 31) 南

九、尋書服務申請單 1 件 (尋獲 1 件)

十、緊急編目申請 0 件

十一、手機 APP 借書 15 冊

十二、自助借書機使用統計

	借閱冊數	借還人次	佔本月借書量比例
冊數/人次/百分比	710	594	20%

製表：許世原