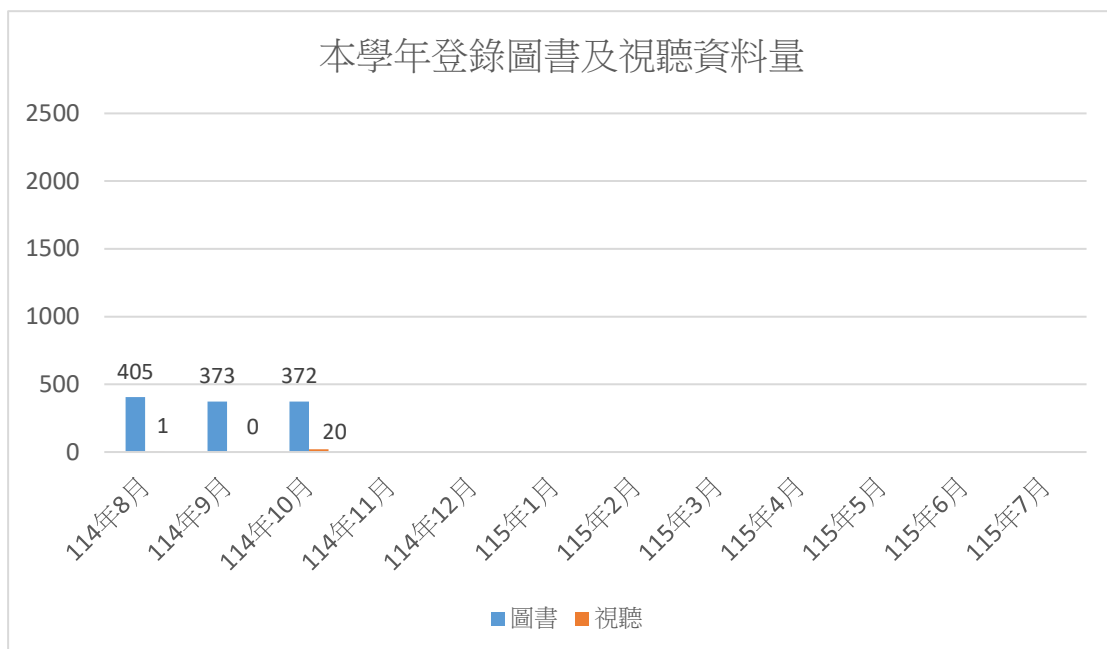


## 2025 年 10 月圖書館業務統計摘要

### 一、採購業務

#### 1. 本學年登錄圖書及視聽資料量



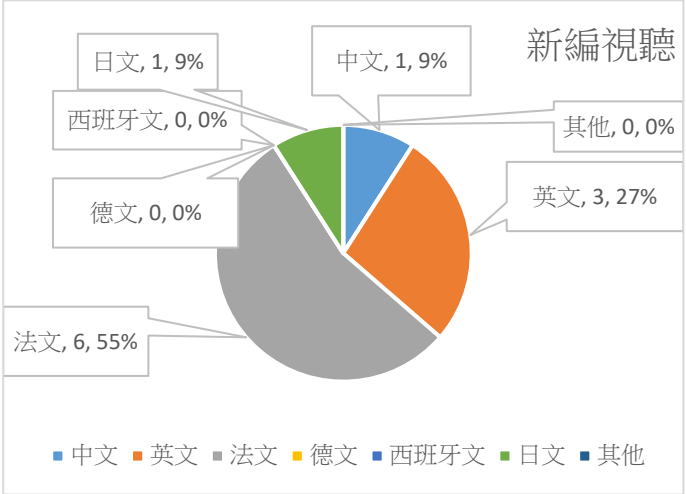
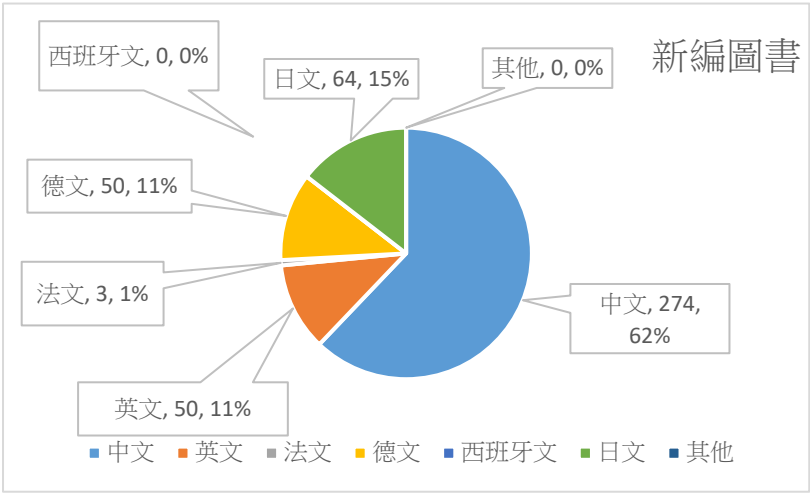
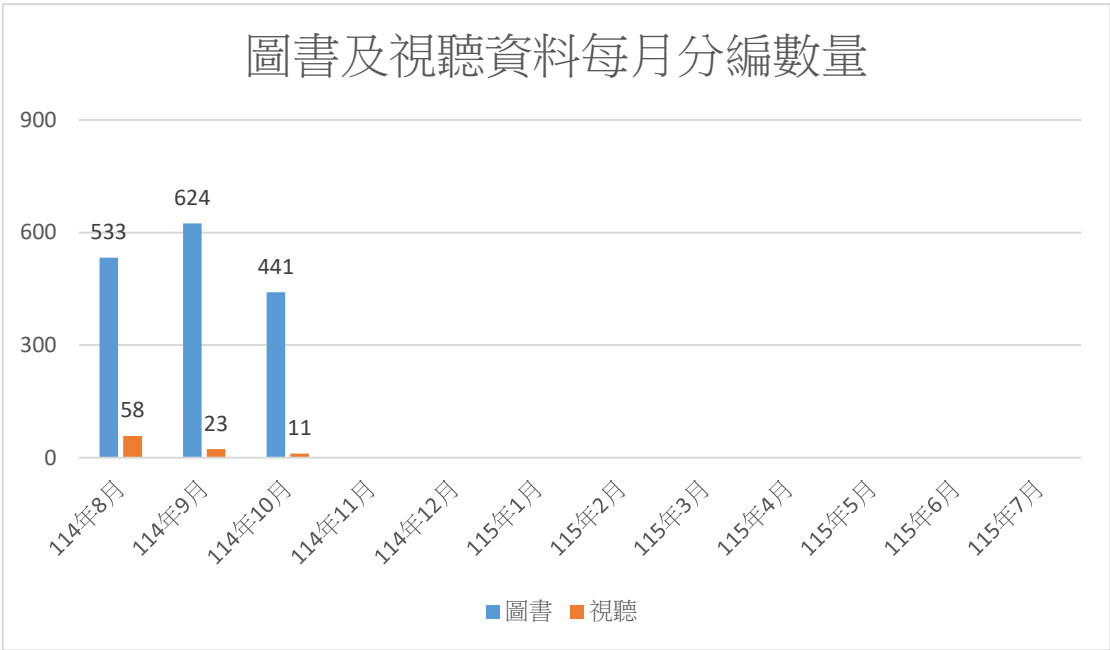
#### 2. 本年度（截至 114.10.31）購入資料量及支出金額累計

資料類型	購入（冊/件/種）	支出金額（元）	執行率（%）
圖書	4944	2267101	103.84%
視聽資料	101	432701	
期刊	283	2061509	
電子資源		964047	
合計 （資本門）	5328	4761311	

※經常門經費執行電子資源 49 種，金額 7,577,979 元，執行率 96.18%。

二、分編業務

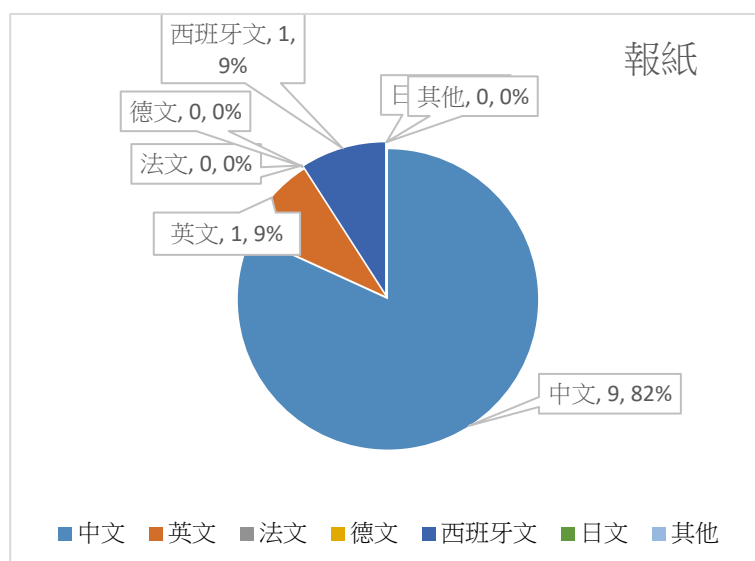
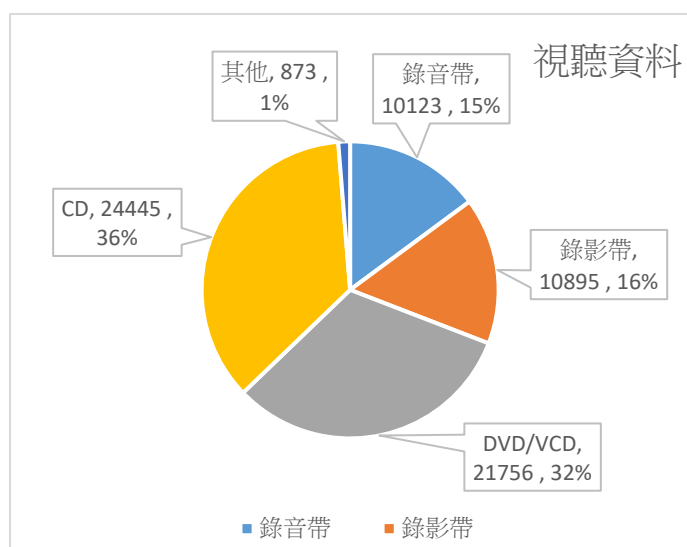
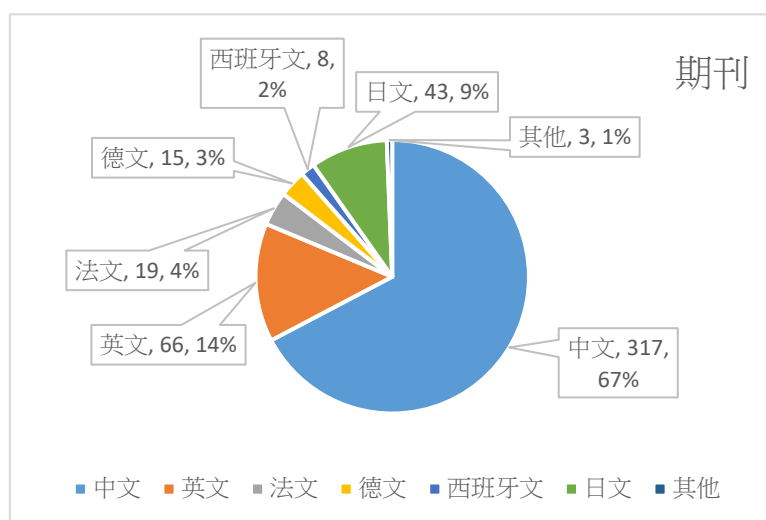
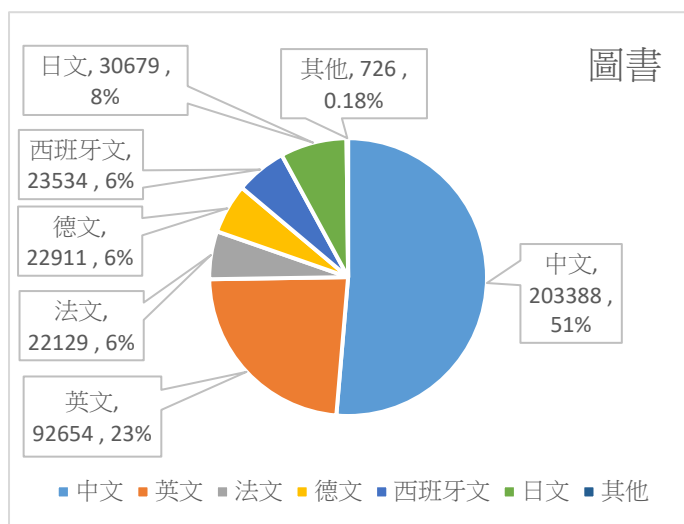
1. 圖書及視聽資料每月分編數量



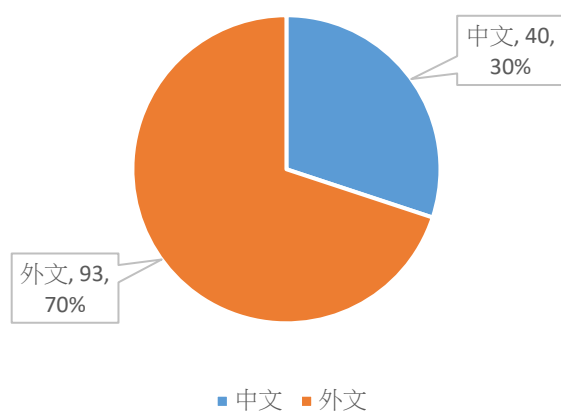
2. 本月減損圖書 1700 冊，視聽資料 0 件

### 3. 現有資料數（單位：冊/件/種）

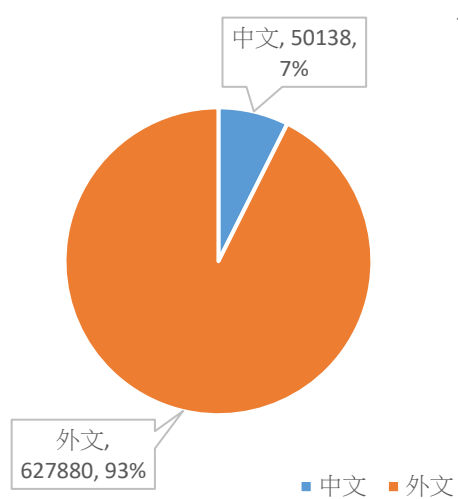
	中文	英文	法文	德文	西班牙文	日文	其他	合計
圖書	203388	92654	22129	22911	23534	30679	726	396021
期刊	317	66	19	15	8	43	3	471
報紙	9	1	0	0	1	2	0	13
電子資料庫	40	93						133
電子期刊	22054	61492						83546
電子書	50138	694991						745129
	錄音帶	錄影帶	DVD/VCD	CD	其他	合計		
視聽資料	10123	10895	21756	24445	873	68092		



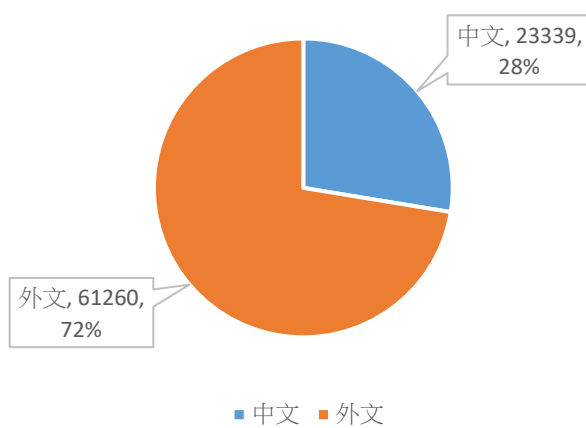
電子資料庫



電子書



電子期刊



### 三、本月流通服務統計

#### 1. 借出數量 (各身份讀者借閱總數)

	學生	教職員	校友	館際合作	其他	總計
圖書	1736	908	159	26	47	2876
視聽	148	33	0	0	0	181
其他	892	24	17	0	0	933

※其他資料包含：館際合作借書證、檢索區電腦座位及筆電等。

※其他讀者包含：短期教師、短期學員、社會志工、退休人員等。

#### 2. 進館人次 (1 樓門禁進館人次)

	學生	教職員	校友	校外人士	其他	總計
人次	20037	1038	264	69	415	21823

※其他包含臨時換證、館際合作、志工、工讀生、短期人士、榮譽借書證等。

※5F 合作學習區暨媒體資源區進館人流：6341 人次。

#### 3. 各樓層空間與設備使用次數與人數

空間名稱	人數 (次數)	設備名稱	次數
3 樓耕心園人流	2780 人	3 樓耕心園電腦	226 次
5 樓自主學習室	772 人 (247 次)	5 樓媒體資源區電腦	12 次
6 樓、7 樓團體討論室	2414 人 621(次)	1 樓檢索區電腦	926 次
8 樓多功能學習室	476 人 (11 次)	筆記型電腦	22 次
5 樓 VR 體驗區	0 人 (0 次)		

#### 4. 桌遊外借 19 件

#### 5. 電子資料庫使用 52752 次

## 6. 館際合作服務

館合系統類型	對外申請 (複印)	對外申請 (圖書)	外來申請 (複印)	外來申請 (圖書)	合計
NDDS 系統	10	3	0	1	4
南區圖書代借代還		6		21	27

54 件（借出 23 貸入 31）南

## 7. 尋書服務申請單 1 件（尋獲 1 件）

## 8. 緊急編目申請 0 件

## 9. 手機 APP 借書 54 冊

## 10. 自助借書機使用統計

	借閱冊數	借還人次	佔本月借書量比例
冊數/人次/百分比	233	440	8%

製表：許世原